



# L'emploi sportif dans les régions

Septembre 2014

## SOMMAIRE

<b>L'EMPLOI SPORTIF EN FRANCE</b>	<b>3</b>
CADRAGE GENERAL	4
UN DOMAINE ECLATE EN PLUSIEURS BRANCHES	4
STRUCTURATION SOCIO-DEMOGRAPHIQUE DES SALARIES DE LA CCN SPORT	7
<b>ANALYSE COMPARATIVE DES REGIONS SELON LEUR RAPPORT A L'EMPLOI DE LA BRANCHE « SPORT »</b>	<b>9</b>
DEMOGRAPHIE	10
ECONOMIE	13
SPORT POUR TOUS	15
SPORT DE HAUT NIVEAU	19
<b>DONNEES DETAILLEES PAR REGION</b>	<b>22</b>
ALSACE	23
AQUITAINE	26
AUVERGNE	29
BASSE-NORMANDIE	32
BOURGOGNE	35
BRETAGNE	38
CENTRE	41
CHAMPAGNE-ARDENNE	44
CORSE	47
FRANCHE-COMTE	50
GUADELOUPE	53
GUYANE	56
HAUTE-NORMANDIE	59
ILE-DE-FRANCE	62
LANGUEDOC-ROUSSILLON	65
LIMOUSIN	68
LORRAINE	71
MARTINIQUE	74
MIDI-PYRENEES	77
NORD-PAS-DE-CALAIS	80
PAYS-DE-LA-LOIRE	83
PICARDIE	86
POITOU-CHARENTES	89
PROVENCE-ALPES-COTE-D'AZUR	92
REUNION	95
RHONE-ALPES	98

1<sup>ère</sup> PARTIE

**L'EMPLOI SPORTIF EN FRANCE**

Présentation résumée

## CADRAGE GENERAL

### De quoi parle-t-on ?

#### L'EMPLOI SPORTIF :

- un périmètre flou
- plusieurs branches professionnelles
- une intersection avec d'autres domaines tels que la santé, le tourisme ou l'éducation...

#### LE CHAMP « ACTIVITE PHYSIQUE ET SPORTIVE », 3 caractéristiques :

- mise en jeu de la motricité humaine
- institutionnalisation des pratiques
- plusieurs formes de pratiques dont la compétition

#### LE CHAMP PROFESSIONNEL DU SPORT concerne :

- l'organisation des APS au sens large : concevoir, mettre en place, développer les pratiques des APS
- l'encadrement au sens de l'intervention directe auprès des pratiquants
- la pratique sportive professionnelle.

## UN DOMAINE ECLATE EN PLUSIEURS BRANCHES

### Combien de personnes dans les différents secteurs ?

- L'EMPLOI SPORTIF représente environ **350 000 personnes**<sup>1</sup>
- LA BRANCHE SPORT en représente environ un tiers : **125 600 personnes**.

Plus précisément pour les entreprises du champ professionnel sport :

---

<sup>1</sup> Ce chiffre représente l'intégralité des emplois qui relèvent d'une formation initiale ou continue des acteurs du secteur du sport. C'est le vivier professionnel que les acteurs du sport (Staps, MJS, partenaires sociaux) ont à former et entretenir. On y trouve tous les membres des services dédiés (professeur d'EPS, de sport, les fonctionnaires territoriaux... environ 100 000 personnes) puis tous les emplois individuels dans des entreprises ou fonctions publiques dans d'autres secteurs : tourisme, santé....(environ 50 000 personnes).

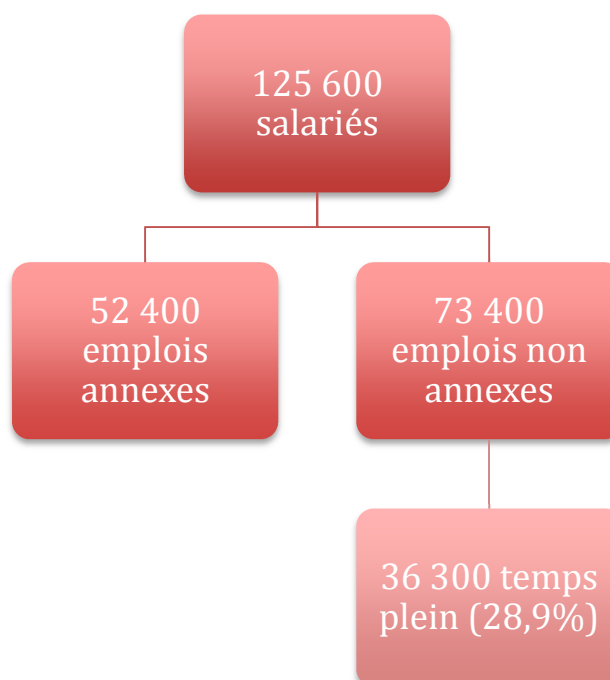
Conventions Collectives	Effectifs DARES/CRIS	Totaux
CCN Sport	125 600	137 450
CCN Golf	4 290	
Charte du foot professionnel	2 396	
Charte du foot administratif	3 343	
Charte du foot indépendant	180	
Rugby	1 330	
Basket Ball	311	
CCN Equestre	1 600	62 600
CCN Animation (hors CEA)	3 000	
CCN ELAC (en cours d'application de l'avenant 37 bis)	6 000	
Indépendants	30 000	
Chèques Emploi Associatif	22 000	
Total		200 050

## STRUCTURATION GENERALE DE LA CCN SPORT<sup>2</sup>

Quelle est la nature des emplois occupés ?

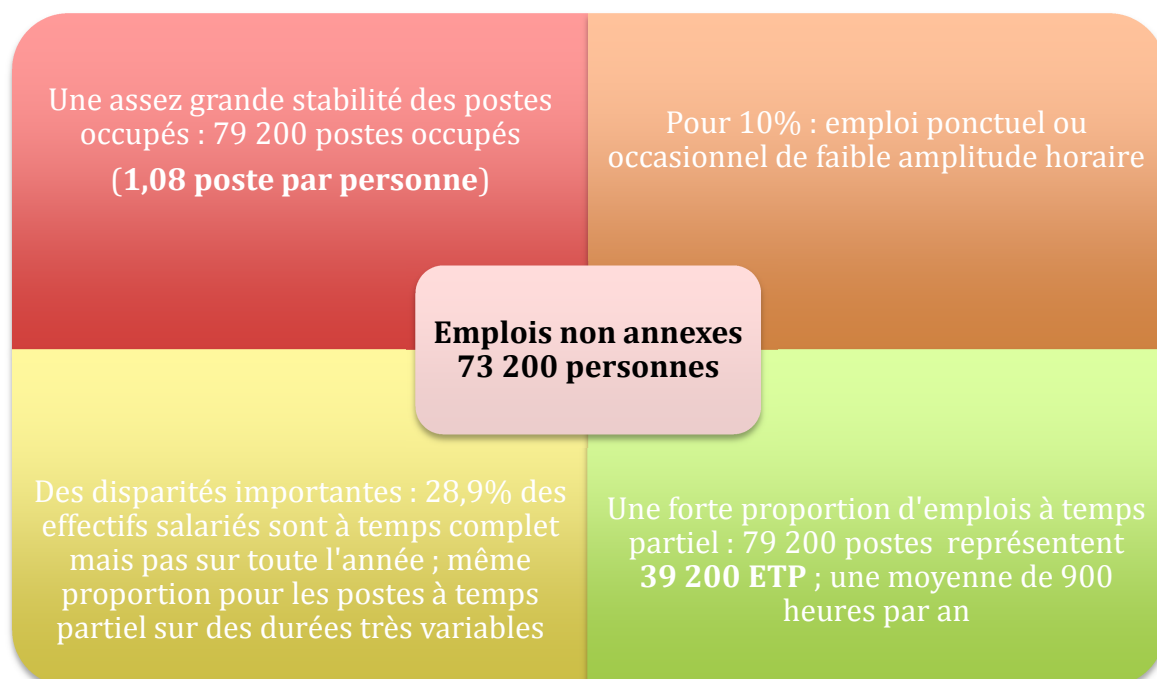

EMPLOIS ANNEXES/NON ANNEXES :

- Emplois annexes : **moins de 120 heures/moins de 30 jours/moins de trois SMIC au cours de l'année.**



<sup>2</sup> La base des travaux relève de l'exploitation des chiffres des DADS (déclarations annuelles de données sociales de l'année 2010) retraitées par la DARES pour le CAFEMAS en 2013.

## LES POSTES



## LES METIERS

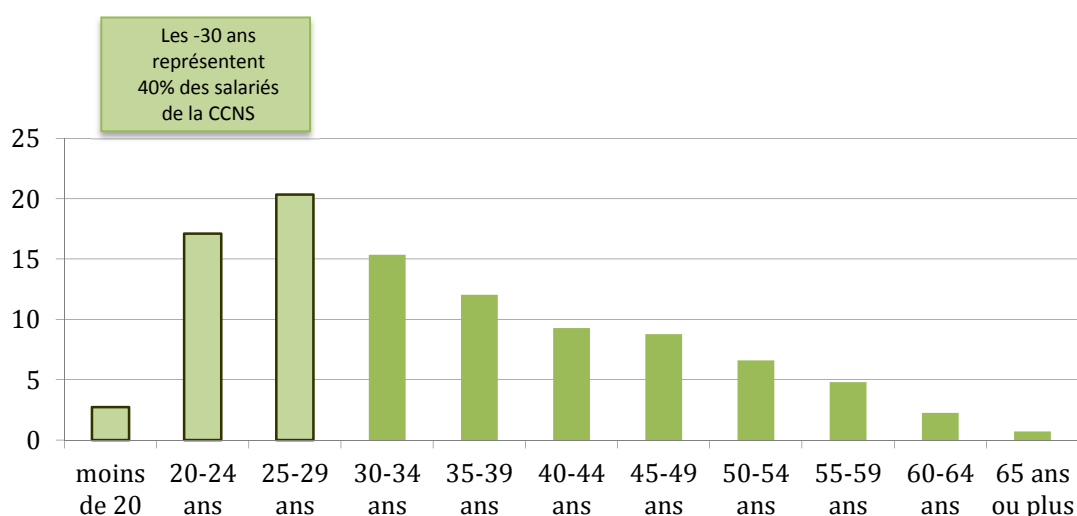
### PCS dans la BRANCHE SPORT par ordre décroissant (Source DADS 2010)

Moniteurs et éducateurs sportifs, sportifs professionnels
Secrétaires
Animateurs socioculturels et de loisirs
Employés des services divers
Employés administratifs non qualifiés
Nettoyeurs
Agents d'accueil, hôtesse d'accueil et d'information
Employés administratifs qualifiés des autres services des entreprises
Employés qualifiés des services comptables ou financiers
Coiffeurs salariés
...

### STRUCTURATION SOCIO-DEMOGRAPHIQUE DES SALARIES DE LA CCN SPORT

#### Quelle est la répartition des âges et des sexes dans l'emploi sportif ?

#### L'AGE DES SALARIES : Une population jeune



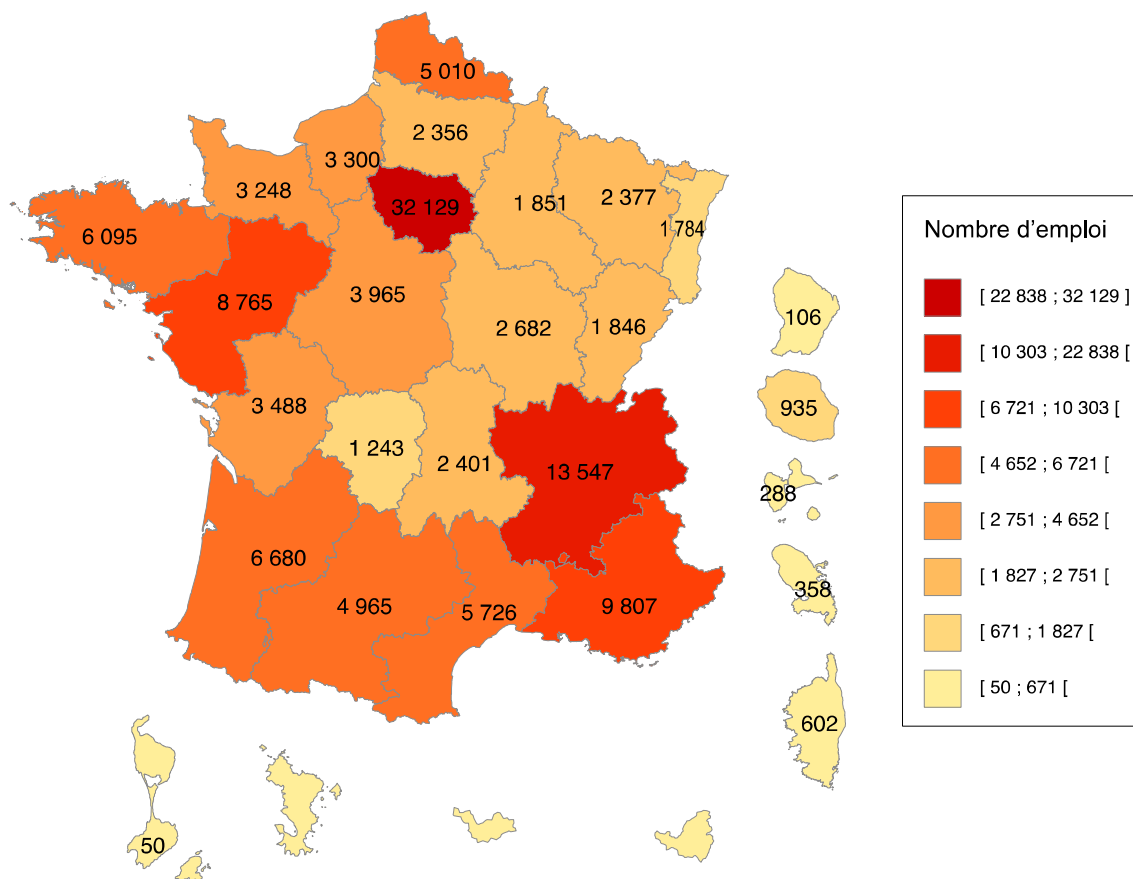
#### LE SEXE DES SALARIES

Une population féminine moins nombreuse et en plus grande précarité :

- Les femmes représentent moins de 40% des effectifs (Soit 49 848).
- Elles ne représentent que 36% de l'emploi non annexe quand elles sont 44% des effectifs à exercer de façon très partielle.

#### LA REPARTITION GEOGRAPHIQUE DES SALARIES

- $\frac{1}{4}$  des salariés travaillent en IDF
- 4 régions représentent à elles seules la moitié des salariés : IDF, Rhône-Alpes, PACA et Pays de Loire (carte ci-dessous).





## 2<sup>e</sup> PARTIE

### **Analyse comparative des régions selon leur rapport à l'emploi de la branche « sport »**

Les éléments précédents nous ont montré des différences significatives d'usage de l'emploi salarié de la branche dans les différentes régions. Nous avons donc exploré et recherché les raisons possibles de tels écarts. Pour cela, nous analysons la place qu'occupe l'emploi de la branche sport dans les régions en fonction de plusieurs indicateurs :

- La démographie
- L'économie
- Le sport pour tous
- Le sport de haut niveau

L'objectif est ici de disposer de quelques outils d'interprétation de ces chiffres d'emploi.

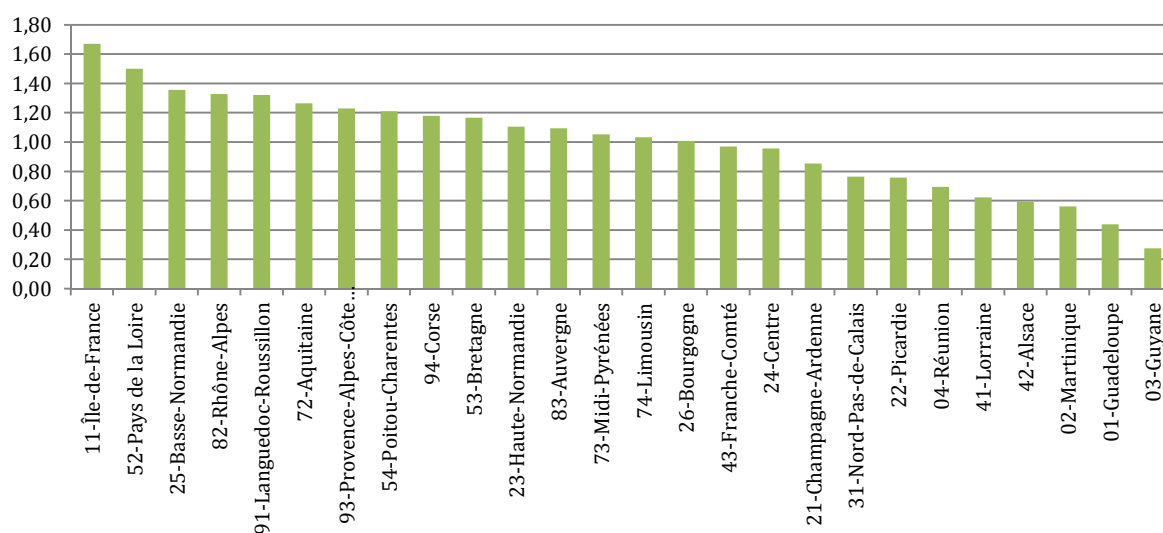
## DEMOGRAPHIE

### L'emploi sportif vis-à-vis de la population totale

#### Méthodologie et lecture des graphiques

La méthodologie consiste à calculer le nombre d'emplois (en personnes) en rapport avec la population puis à rendre ce chiffre lisible facilement en plaçant la moyenne nationale à 1.

Ceci permet aisément de comparer des tableaux et des positionnements relatifs vis-à-vis d'une moyenne. Par exemple, une région à 1,10 se situe, sur cet indicateur, 10% au dessus de la moyenne nationale.

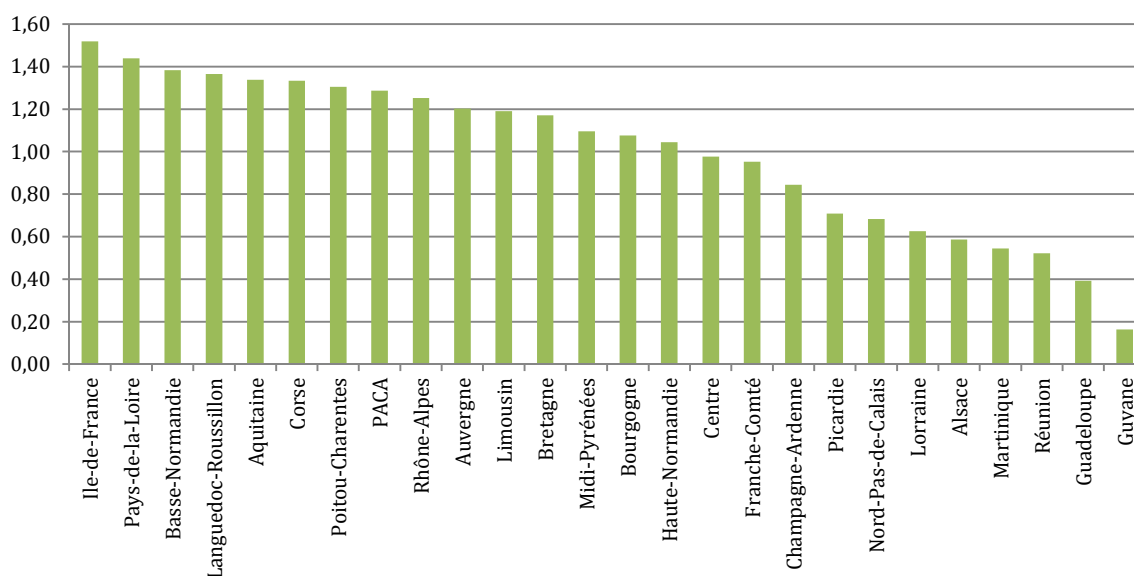


Lecture : C'est donc l'Île de France qui possède le ratio Emploi/population le plus élevé (1,67 vis-à-vis de la moyenne nationale). Nous pouvons constater sur ce tableau que les différences sont importantes selon les régions puisque cela va de 1,67 à 0,28.

**Commentaire : Si l'Île de France « contient » 25% de l'emploi de la branche, il ne s'agit pas que d'un effet de taille et de population de cette région, mais bien d'une professionnalisation plus importante que dans d'autres régions.**

### L'emploi au regard de la population des moins de 26 ans

Il s'agit ici d'examiner le ratio d'emploi sur une tranche de la population naturellement plus pratiquante des activités physiques et sportives.



La lecture de ce tableau nécessite de prendre en compte la place relative de cette sous-population dans l'ensemble. En effet, notre population d'emplois « sport » sera mécaniquement moins importante au sein des régions ayant des proportions plus importantes de moins de 26 ans (car elles présentent moins de population active potentielle).

Région	Ratio
Alsace	0,97
Aquitaine	0,90
Auvergne	0,88
Basse-Normandie	0,94
Bourgogne	0,90
Bretagne	0,95
Centre	0,95
Champagne-Ardenne	0,98
Pays-de-la-Loire	1,00
Picardie	1,03
Poitou-Charentes	0,89
PACA	0,92
Rhône-Alpes	1,01

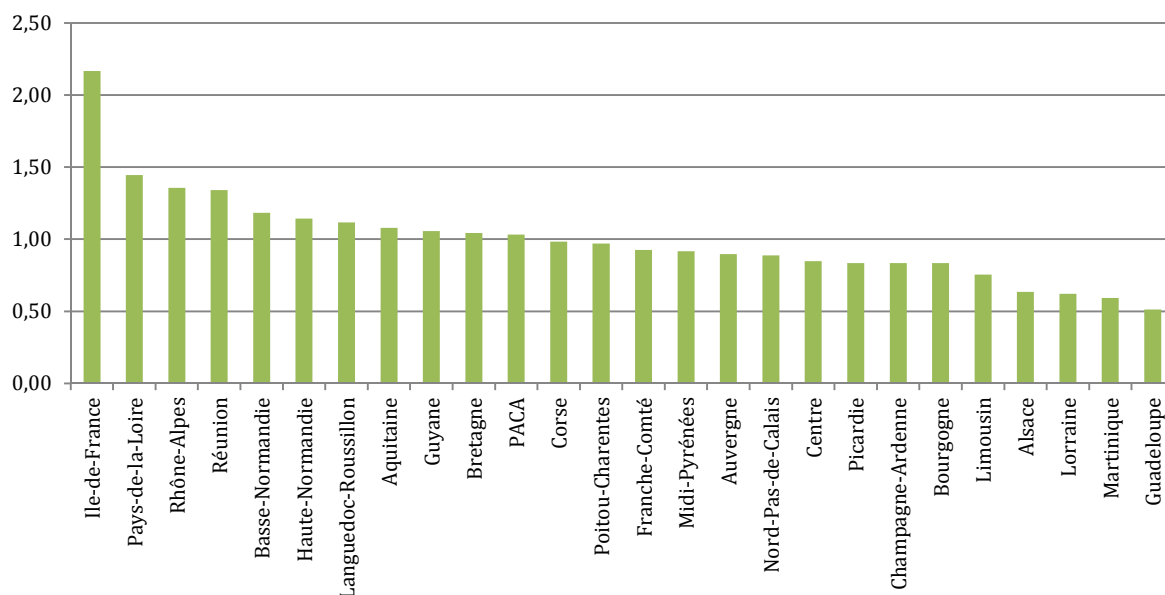
Région	Ratio
Réunion	1,27
Ile-de-France	1,06
Corse	0,87
Franche-Comté	0,98
Guadeloupe	1,08
Guyane	1,68
Haute-Normandie	1,02
Languedoc-Roussillon	0,93
Limousin	0,83
Lorraine	0,96
Midi-Pyrénées	0,92
Nord-Pas-de-Calais	1,08
Martinique	1,00

Interprétation : nous pouvons constater que la remarque préalable sur une baisse mécanique du rapport fonctionne bien ici. Par exemple, l'IDF témoigne d'une population plus jeune et d'un indice plus faible vis-à-vis de la moyenne. **Il n'y a donc pas d'effet significatif « encadrement des jeunes » pour expliquer un surcroît d'emploi.**

### L'emploi vis-à-vis de la population plus âgée (plus de 65 ans)

Région	Ratio
Alsace	0,92
Aquitaine	1,15
Auvergne	1,20
Basse-Normandie	1,13
Bourgogne	1,19
Bretagne	1,09
Centre	1,12
Champagne-Ardenne	1,01
Pays-de-la-Loire	1,01
Picardie	0,89
Poitou-Charentes	1,22
PACA	1,17
Rhône-Alpes	0,96

Région	Ratio
Réunion	0,51
Ile-de-France	0,76
Corse	1,20
Franche-Comté	1,03
Guadeloupe	0,85
Guyane	0,27
Haute-Normandie	0,95
Languedoc-Roussillon	1,16
Limousin	1,34
Lorraine	0,99
Midi-Pyrénées	1,12
Nord-Pas-de-Calais	0,85
Martinique	0,94



Interprétation : si nous conservons l'IDF comme exemple, nous constatons un phénomène inverse vis-à-vis de l'analyse de la sous population des moins de 26 ans. Une plus faible représentation des seniors dans la population crée bien un effet mécanique d'augmentation de la part de l'emploi sportif.

Il faut alors observer ce phénomène région par région pour affiner les interprétations.

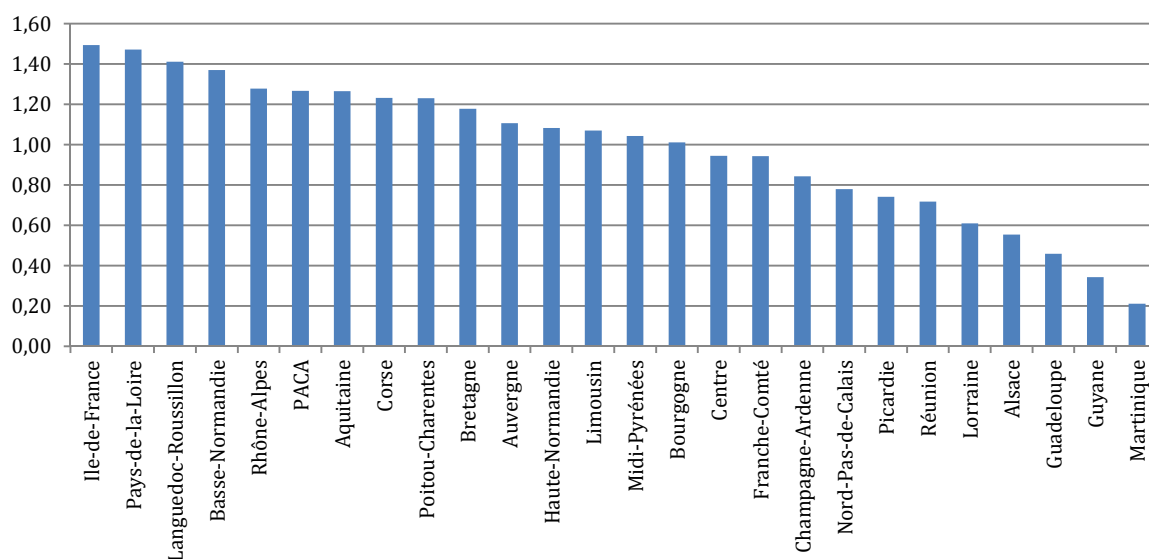
Conclusion intermédiaire : Les effets démographiques montrent des professionnalisations très différentes selon les régions, sans que les critères d'âges de la population puissent être retenus comme des facteurs significatifs.

## ECONOMIE

### L'emploi vis-à-vis de la population active

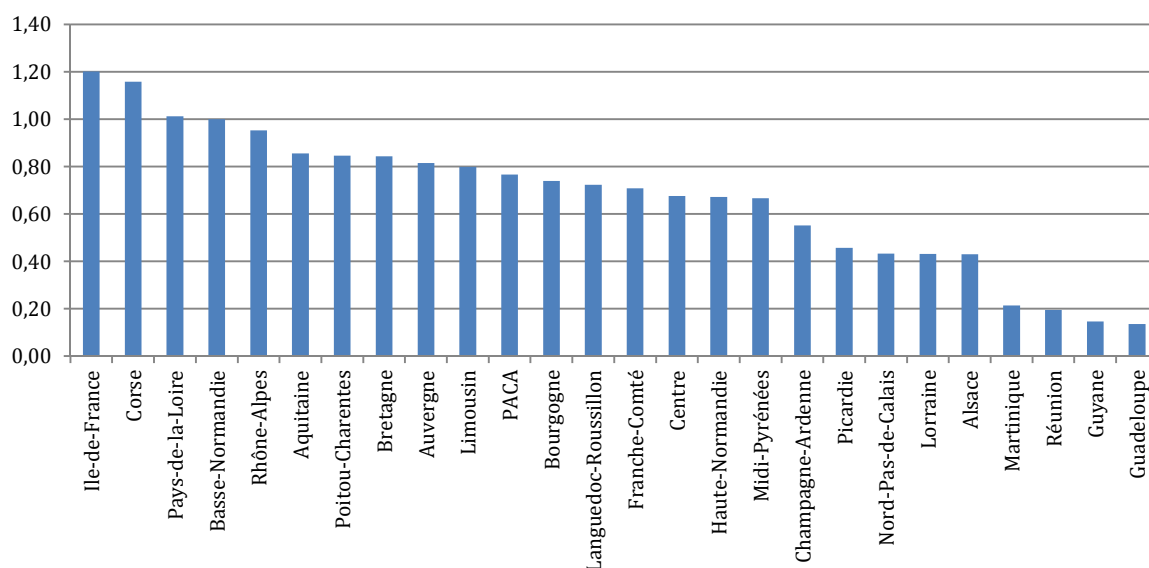
Part de la population active dans la population totale :

Région	Ratio	Région	Ratio
Alsace	1,08	Réunion	0,97
Aquitaine	1,00	Ile-de-France	1,12
Auvergne	1,00	Corse	0,98
Basse-Normandie	0,99	Franche-Comté	1,04
Bourgogne	1,00	Guadeloupe	0,97
Bretagne	0,99	Guyane	0,84
Centre	1,02	Haute-Normandie	1,02
Champagne-Ardenne	1,02	Languedoc-Roussillon	0,94
Pays-de-la-Loire	1,02	Limousin	0,97
Picardie	1,02	Lorraine	1,03
Poitou-Charentes	0,98	Midi-Pyrénées	1,01
PACA	0,98	Nord-Pas-de-Calais	0,98
Rhône-Alpes	1,04	Martinique	1,01



Interprétation ; les écarts sont un peu plus faibles sur ce critère car il n'y a pas de très grandes variations concernant la part de la population active. Cela renforce le constat de spécificités régionales dans le recours à l'emploi sportif

## L'emploi sportif vis-à-vis de la population des demandeurs d'emploi



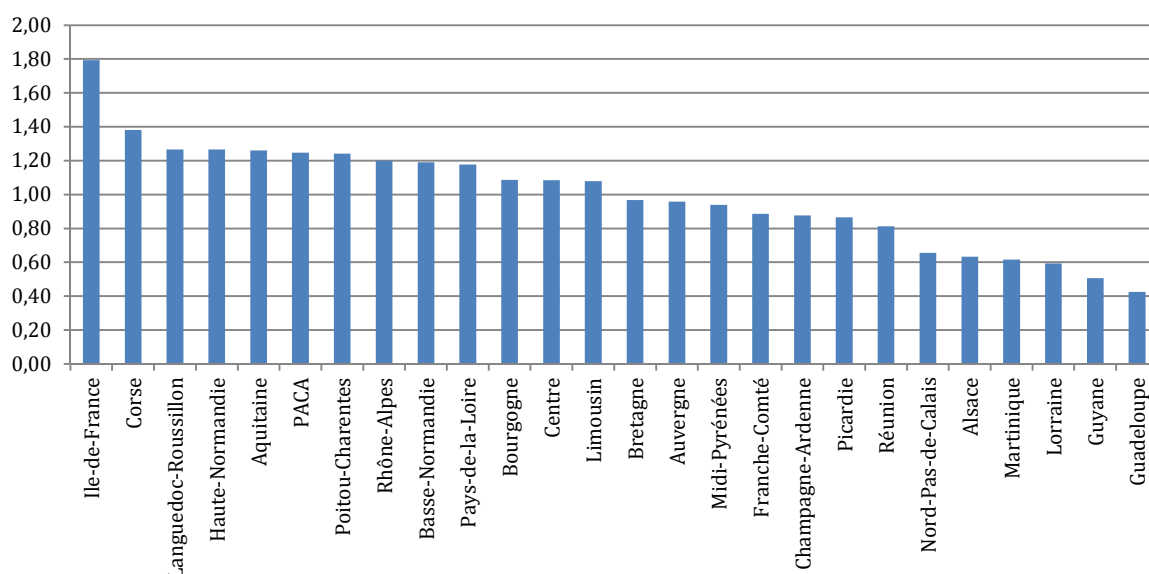
## Part des demandeurs d'emplois dans la population totale

Région	Ratio
Alsace	0,85
Aquitaine	0,90
Auvergne	0,83
Basse-Normandie	0,83
Bourgogne	0,84
Bretagne	0,84
Centre	0,87
Champagne-Ardenne	0,96
Pays-de-la-Loire	0,91
Picardie	1,02
Poitou-Charentes	0,88
PACA	0,99
Rhône-Alpes	0,09

Région	Ratio
Réunion	2,18
Ile-de-France	0,85
Corse	0,64
Franche-Comté	0,85
Guadeloupe	2,00
Guyane	1,21
Haute-Normandie	1,01
Languedoc-Roussillon	1,12
Limousin	0,79
Lorraine	0,89
Midi-Pyrénées	0,97
Nord-Pas-de-Calais	1,09
Martinique	1,63

Commentaires : si l'on prend l'exemple de la Corse, la très faible part de demandeurs d'emplois montre bien l'effet mécanique évoqué dans la partie précédente.

## L'emploi vis-à-vis de la population des salariés du secteur associatif

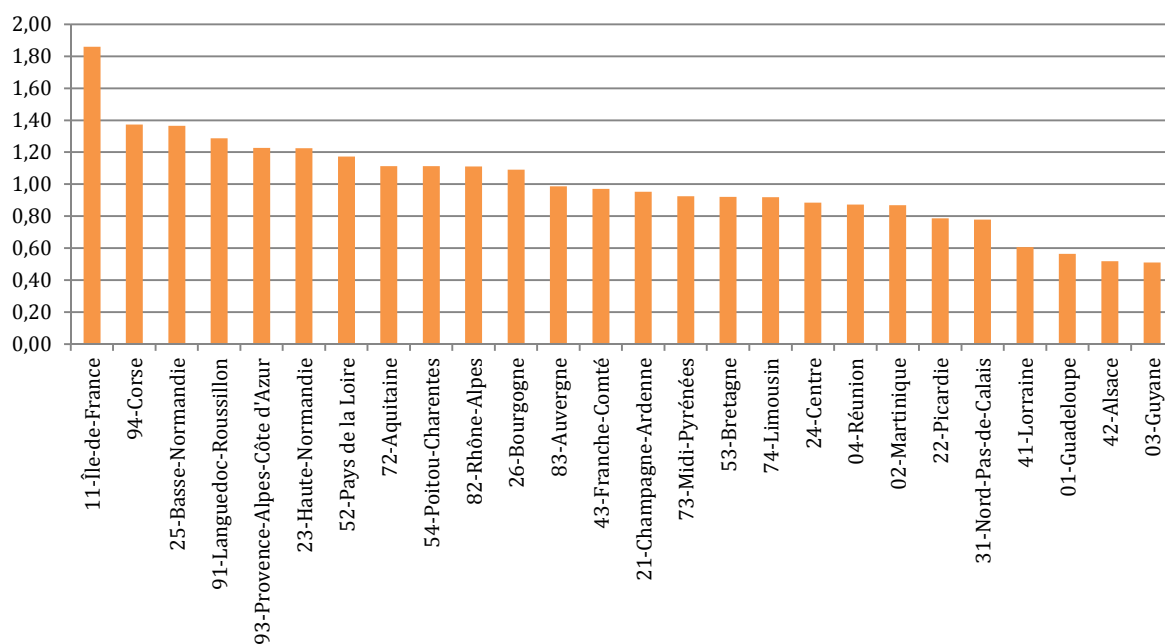


Commentaire : La spécificité régionale de recours à l'emploi est marquée dans le sport au sein même de l'emploi associatif. Cela montre que l'emploi sportif associatif amplifie la spécificité et ne la réduit pas. Il y a là un constat à approfondir.

### SPORT POUR TOUS

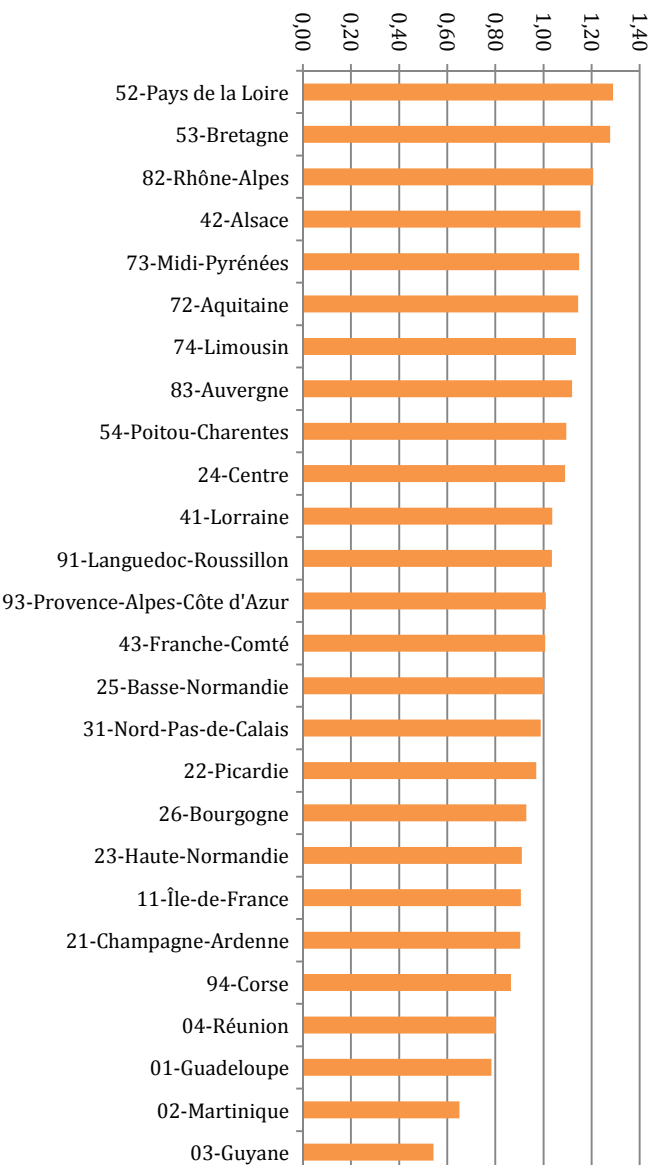
Nous passons donc à une analyse plus spécifique de ces chiffres. Il s'agit ici de rapporter l'emploi à une population très spécifique que sont les licenciés sportifs.

### Le niveau d'emploi en rapport avec le nombre de licenciés sportifs




Interprétation : la similitude avec le tableau précédent est frappante. Il entérine la spécificité des associations sportives quant à l’usage de l’emploi. Cela nous impose d’aller plus loin en prenant en compte le taux de licenciement par région.

**Le niveau de licenciement sportif par régions**



Interprétation : Les différences, voire les relations inverses entre le taux d’emploi et le taux de licenciement sportif sont assez forts pour être caractéristiques. Nous le montrons donc dans le tableau suivant qui est calculé sur la différence entre les deux taux pour chaque région.

**Analyse du rapport entre implantation de la pratique et professionnalisation**





Le graphique montre de véritables différences avec les ratios d'emploi, ce qui montre **qu'il n'y a pas forcément de corrélation entre l'implantation d'une pratique sportive dans la population et le caractère salarié de son encadrement.**

Nous voyons apparaître très clairement des profils très distincts

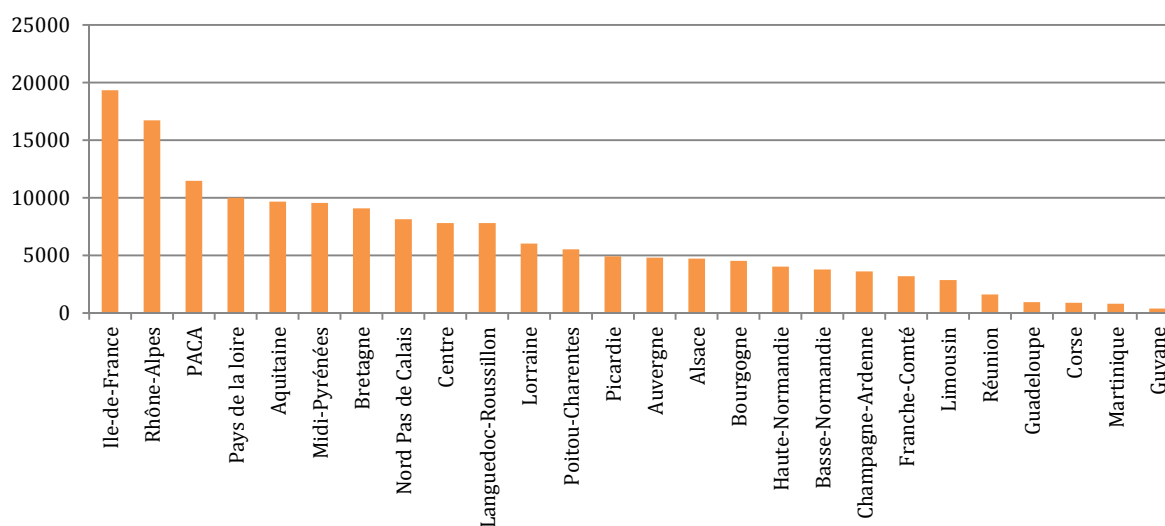
- des régions dont les niveaux d'implantation de la pratique sportive sont largement supérieurs aux niveaux d'emploi (gauche du tableau : Alsace, Lorraine...)
- des régions où ces résultats sont similaires (ex : Auvergne)
- des régions à fort emploi salarié de la branche et faible implantation de la pratique sportive (droite du tableau)

**Ce schéma représente donc un axe pertinent d'analyse pour la branche. Cela montre des caractéristiques régionales fortes d'usage du salariat de la branche que les analyses démographiques ou économiques ne déterminent pas.**

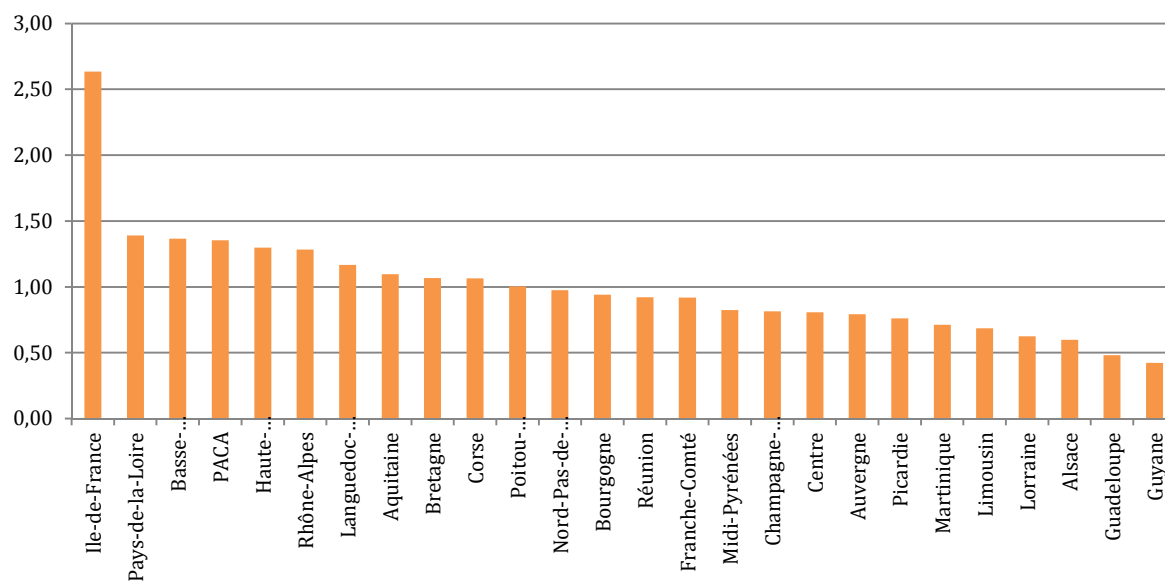
**Cela montre également qu'il n'existe pas forcément une relation entre le salariat et le développement de la pratique. Ceci doit absolument faire l'objet d'investigations supplémentaires pour ne pas laisser se construire des messages contraires au développement de la branche.**

### L'emploi vis-à-vis du nombre de clubs

Un indicateur potentiellement pertinent consiste à observer l'emploi vis-à-vis de la structuration de la pratique au sein de structures telles que les clubs sportifs.



Nous avons analysé le taux d'emploi par clubs :

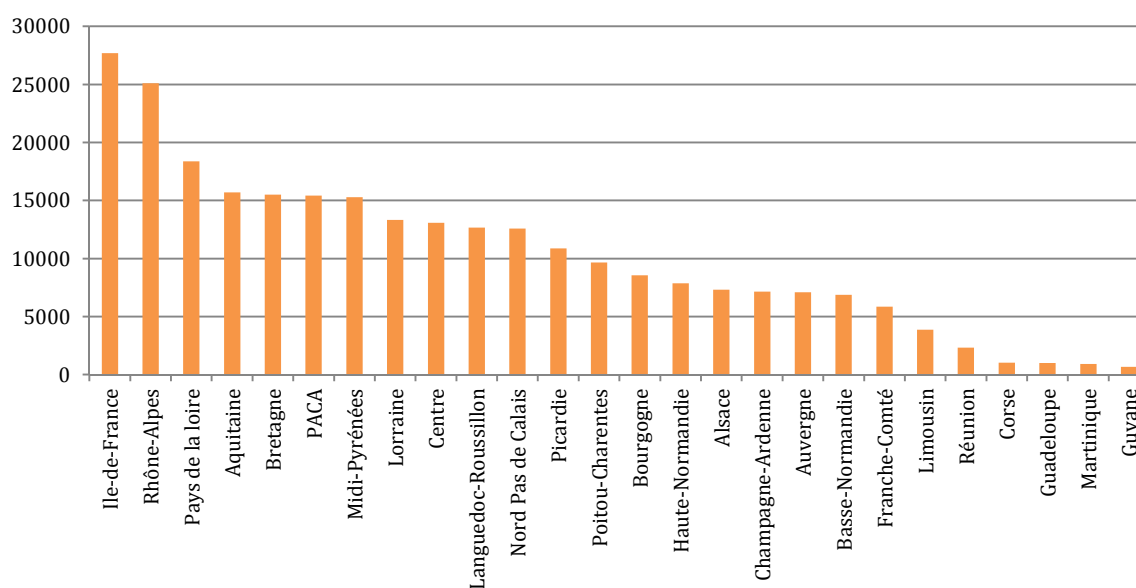


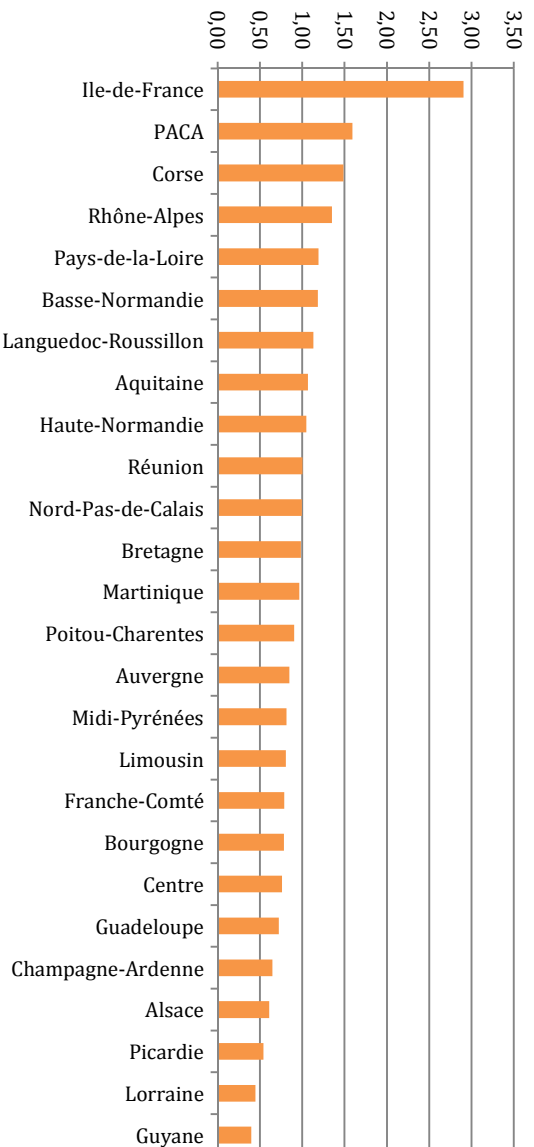
Ce tableau amplifie les distinctions entre régions que nous avons posées comme hypothèse. Une piste d'analyse de la professionnalisation pour la branche porte alors clairement sur les décisions prises par les clubs.

L'exemple de l'Alsace est très indicatif sur ce sujet. Les différents tableaux confirment tous une spécificité alsacienne du non recours à l'emploi alors même que les taux de pratiques et de licenciement y sont très élevés.

### Analyse selon les installations sportives

Si maintenant nous considérons non plus les clubs mais les installations sportives, nous obtenons :



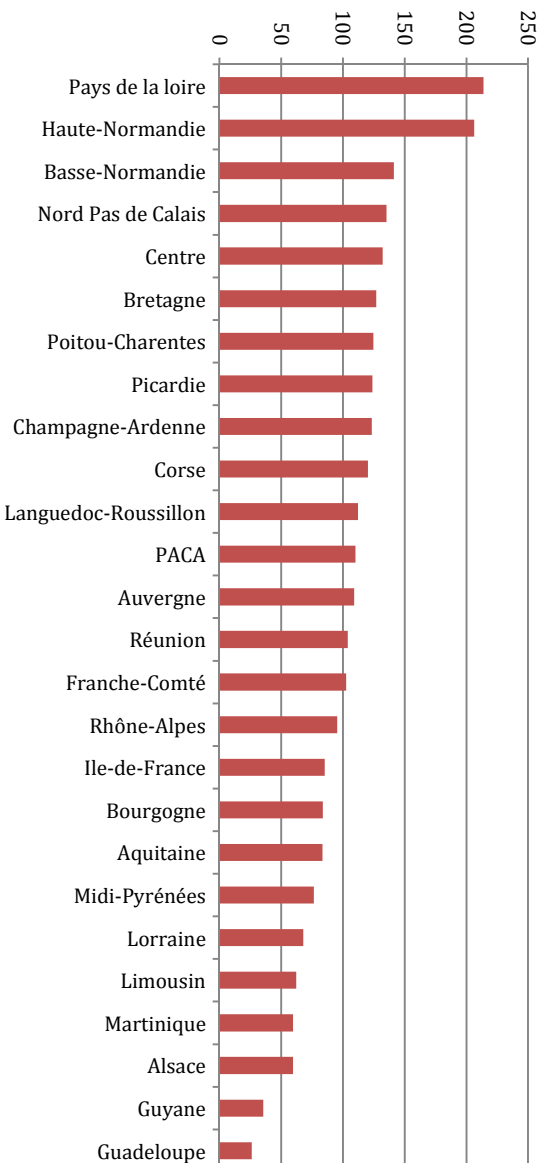


Les profils sont très proches entre les ratio « clubs » et « installations sportives ». C'est plus la variable clubs (liés aux installations) qui semble prédominante.

### LE SPORT DE HAUT NIVEAU

#### Les conseillers techniques sportifs

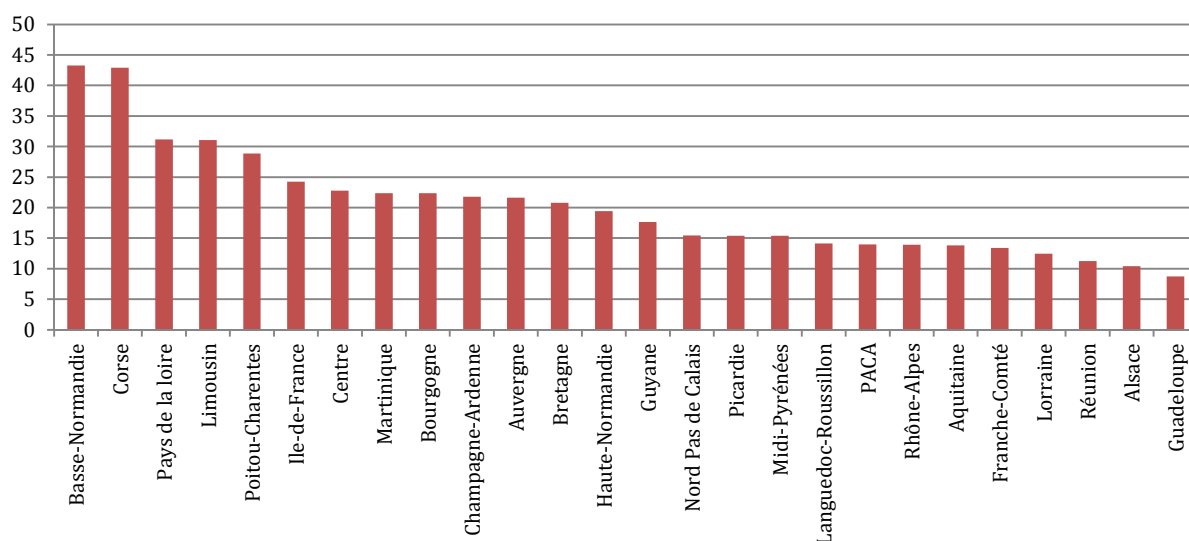
Nous avons calculé le nombre de CT sportifs par emploi de la branche :



Aucun élément significatif d'interprétation n'est possible sur ce critère.

#### Les sportifs de haut niveau

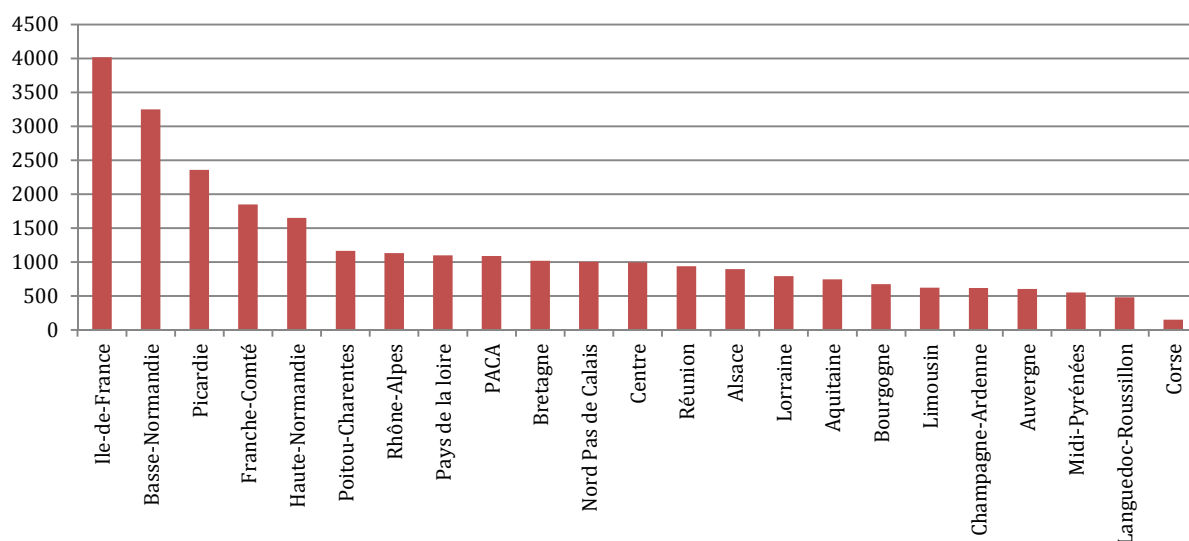
Figurent ici les effectifs d'emploi vis-à-vis du nombre de sportifs de haut niveau :



Le lien de l'emploi avec les sportifs de haut niveau semble pertinent sur ce tableau. Les sportifs de haut niveau étant eux-mêmes comptabilisés dans l'emploi sportif. Il conviendrait donc d'approfondir ce sujet pour vérifier l'effet « emploi » du sport de haut niveau sur d'autres types d'emplois sportifs.

### Les clubs professionnels

Nous avons analysé le nombre de clubs sportifs professionnels masculins vis-à-vis de l'emploi :



Commentaire : Il conviendrait de travailler sur les sportifs salariés et pas seulement sur les sportifs de haut niveau. Les résultats obtenus sur des régions telles que la Corse le montrent.

## Conclusion

Les disparités rencontrées rendent nécessaires une analyse régions par régions dans la mesure où les caractéristiques régionales intrinsèques semblent déterminantes pour le recours au salariat de la branche sport. Nous constatons que cette spécificité « sport » existe y compris vis-à-vis des autres activités donnant lieu à emploi associatif.

Quelques pistes potentielles sont ouvertes du côté des sportifs salariés mais ceci doit être poursuivi par l'examen d'autres critères qui nécessitent des données complémentaires d'analyse de l'emploi dans la branche. Par exemple, l'emploi dans les clubs de remise en forme, le type d'activités implantées territorialement, la captation de Licences ou cartes professionnelles par certaines régions (IDF)...

## 3<sup>e</sup> PARTIE

### **Données détaillées par région**

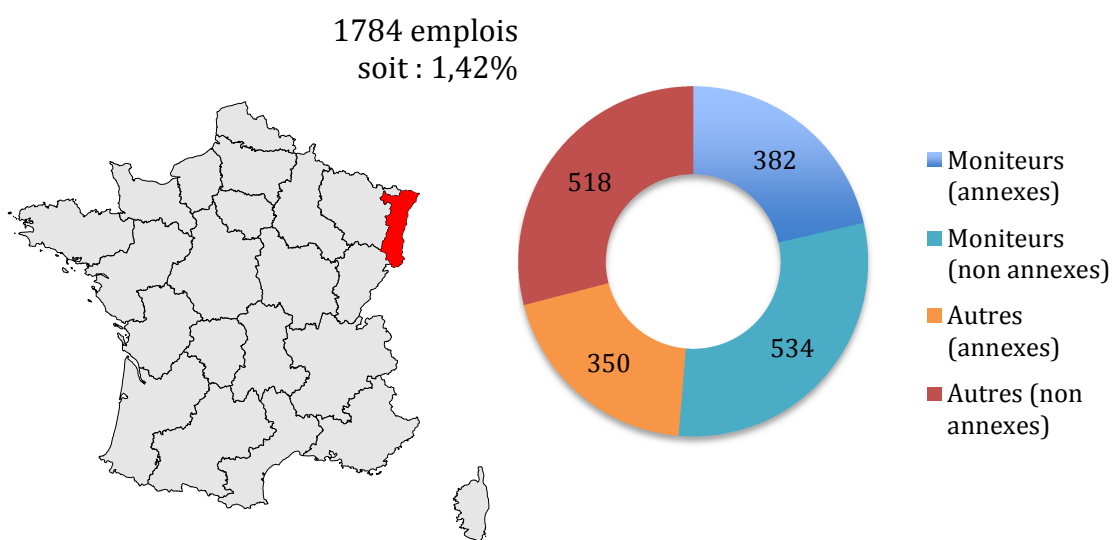
## ALSACE

**Fiche identité**

L'Alsace est une région située dans le nord-est de la France limitrophe avec l'Allemagne. Elle est la 3<sup>e</sup> région la plus densément peuplée de France et révèle un dynamisme économique important avec un taux de chômage parmi les plus bas de France.

Population : 1 852 325 habitants, soit : **2,93%**  
 Emplois liés au sport : 1 784 emplois, soit : **1,42%**

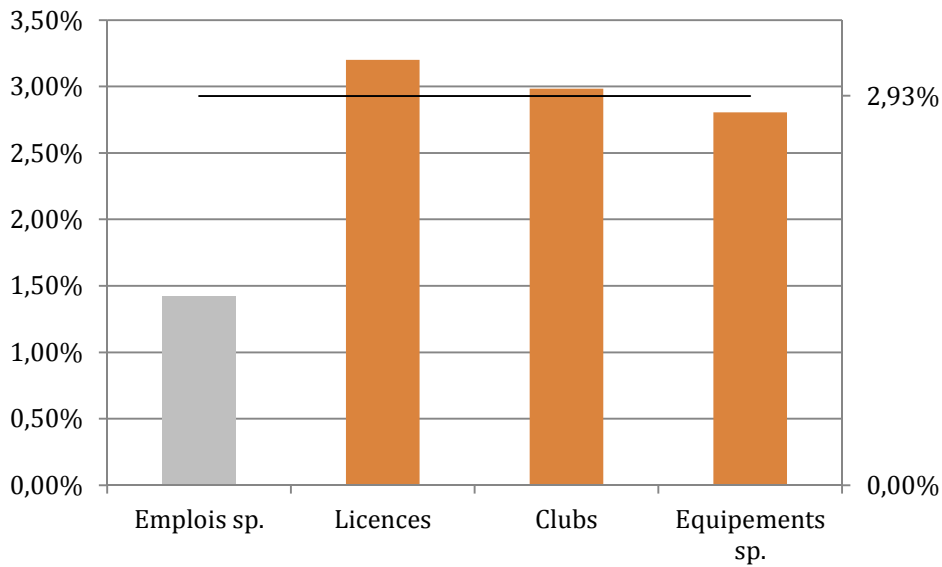
- **Structure de l'emploi sportif**



Lecture : 382 employés occupent une profession de moniteur à titre annexe.

Source : CAFEMAS.

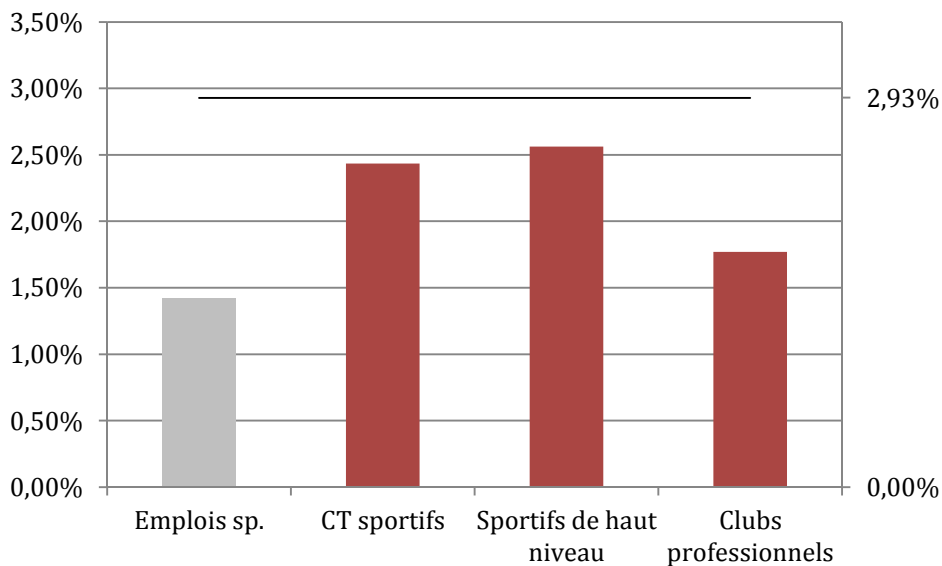
- **Données liées au développement du sport de masse**



Lecture : 3,2% des licenciés sportifs proviennent d'Alsace.

Source : CAFEMAS, Panorama statistique Jeunesse Sports Cohésion sociale 2013.

- **Données liées au développement du sport de haut niveau**

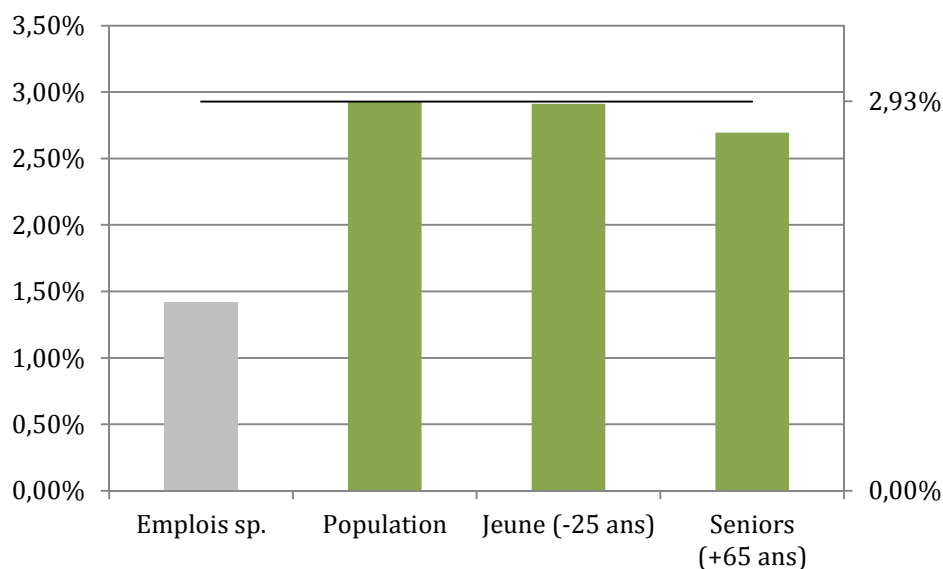


Lecture : 2,56% des sportifs de haut niveau vivent en Alsace.

Source : CAFEMAS, Panorama statistique Jeunesse Sports Cohésion sociale 2013.



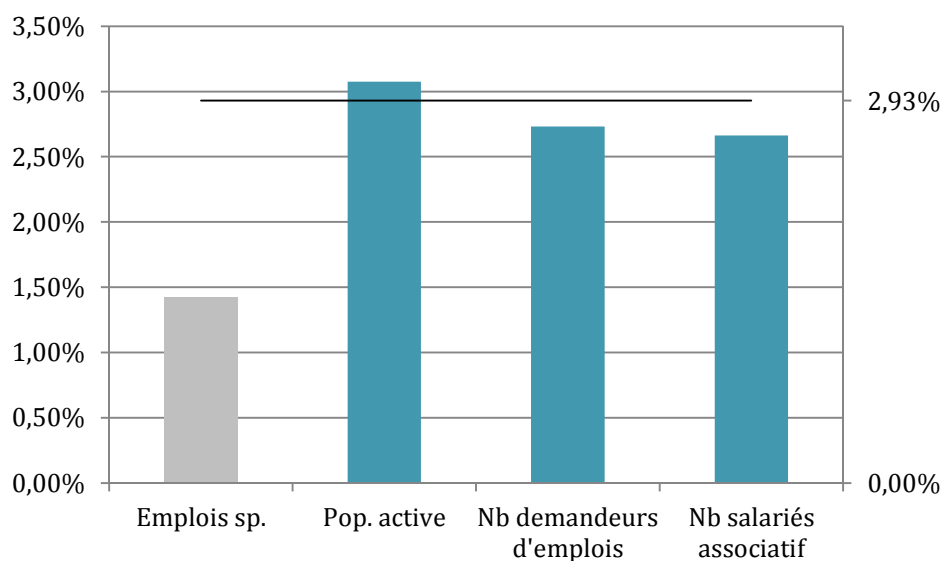
- **Données démographiques**



Lecture : 2,93% de la population vit en Alsace.

Source : CAFEMAS, Panorama statistique Jeunesse Sports Cohésion sociale 2013.

- **Données économiques**



Lecture : 2,7% des demandeurs d'emploi proviennent d'Alsace.

Source : CAFEMAS, Panorama statistique Jeunesse Sports Cohésion sociale 2013.

### Bilan

L'Alsace est une région importante par sa population, dynamique économiquement, qui est normalement développée d'un point de vue de la pratique sportive. Pourtant, elle présente un très faible nombre d'emploi dans le secteur du sport au regard de ses caractéristiques. Le faible développement des clubs professionnels peut expliquer pour partie ce résultat.

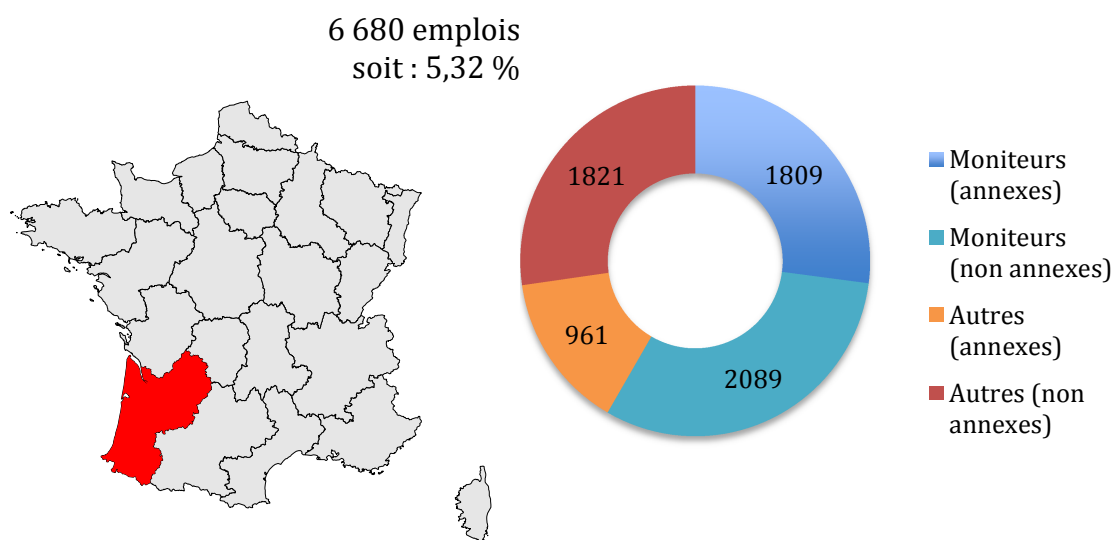
## AQUITAINE

### Fiche identité

L'Aquitaine est une région du Sud-Ouest de la France et comprend cinq départements. Elle est attractive, touristique et connaît une accélération démographique. L'apport migratoire constitue le moteur principal de cette croissance, et sa population est plus âgée que celle de la métropole.

Population : 3 286 605 habitants, soit : **5,18 %**  
Emplois liés au sport : 6 680 emplois, soit : **5,32 %**

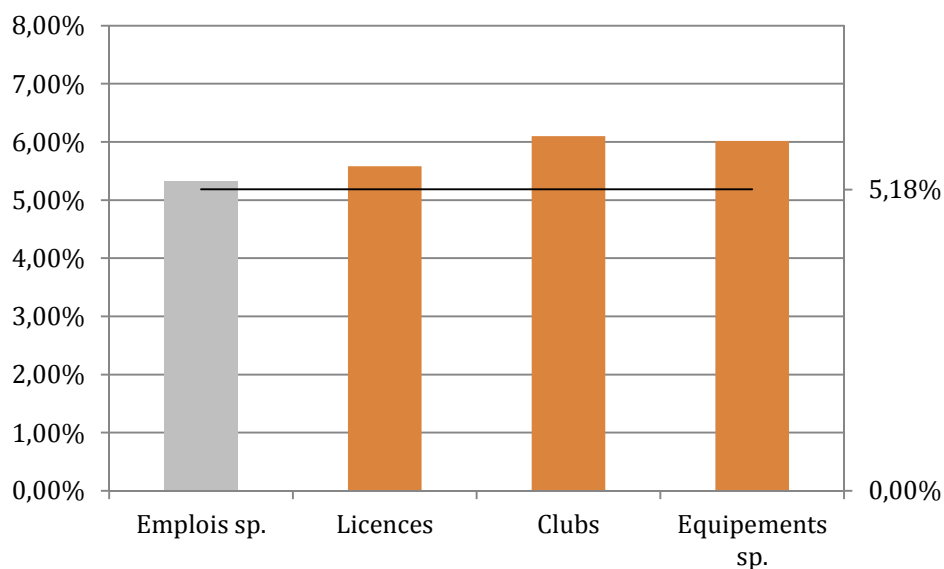
- **Structure de l'emploi sportif**



Lecture : 1 809 employés occupent une profession de moniteur à titre annexe.

Source : CAFEMAS.

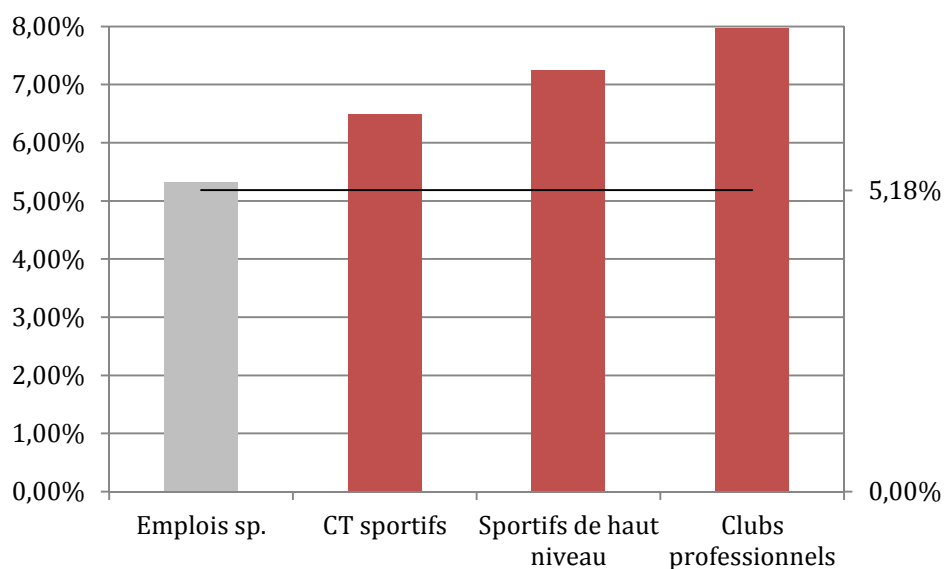
- **Données liées au développement du sport de masse**



Lecture : 5,58 % des licenciés sportifs proviennent d'Aquitaine.

Source : CAFEMAS, Panorama statistique Jeunesse Sports Cohésion sociale 2013.

- **Données liées au développement du sport de haut niveau**



Lecture : 7,25% des sportifs de haut niveau vivent en Aquitaine.

Source : CAFEMAS, Panorama statistique Jeunesse Sports Cohésion sociale 2013.

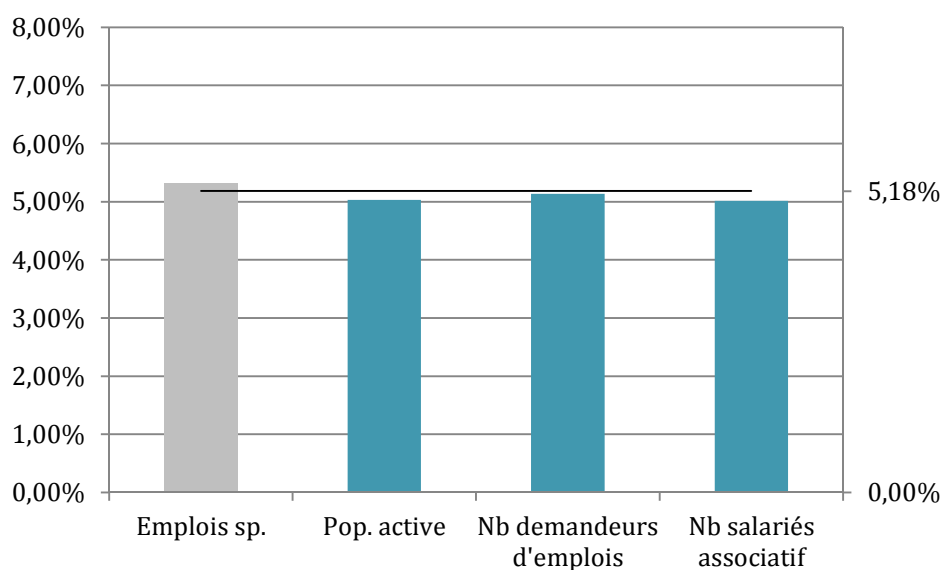
- **Données démographiques**



Lecture : 5,18% de la population vit en Aquitaine.

Source : CAFEMAS, Panorama statistique Jeunesse Sports Cohésion sociale 2013.

- **Données économiques**



Lecture : 5,14% des demandeurs d'emploi proviennent d'Aquitaine.

Source : CAFEMAS, Panorama statistique Jeunesse Sports Cohésion sociale 2013.

### **Bilan**

L'Aquitaine est une région importante par sa population, ce qui se répercute sur la pratique et les emplois sportifs. Le nombre de sportifs de haut-niveau et de clubs est particulièrement élevé.

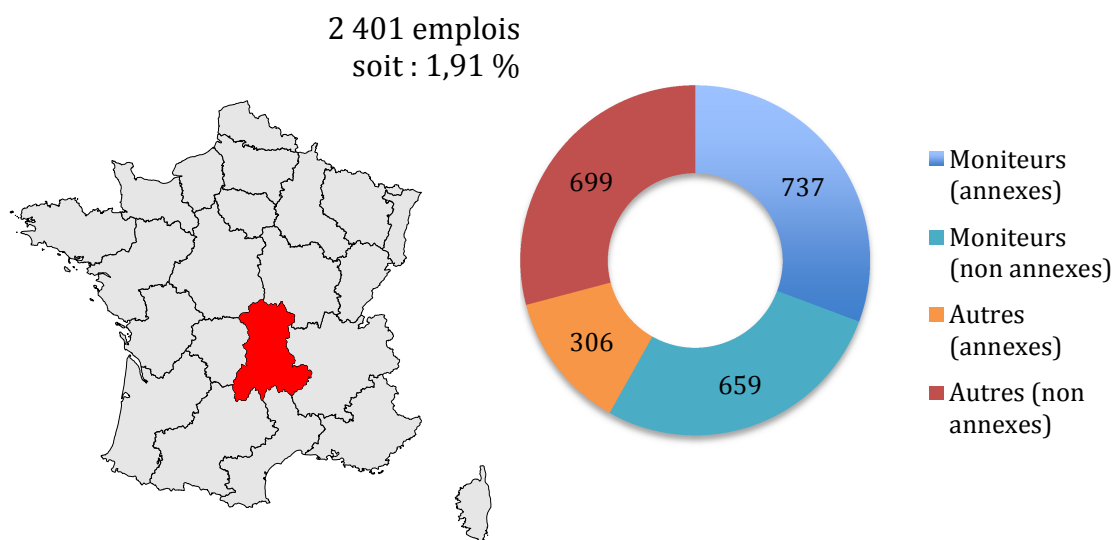
## AUVERGNE

### Fiche identité

L'Auvergne est une région située dans le Massif central qui regroupe quatre départements. Sa caractéristique principale est une faible densité de sa population. Son taux de chômage est inférieur à la moyenne française.

Population :	1 352 619 habitants,	soit : <b>2,13 %</b>
Emplois liés au sport :	2 401 emplois,	soit : <b>1,91 %</b>

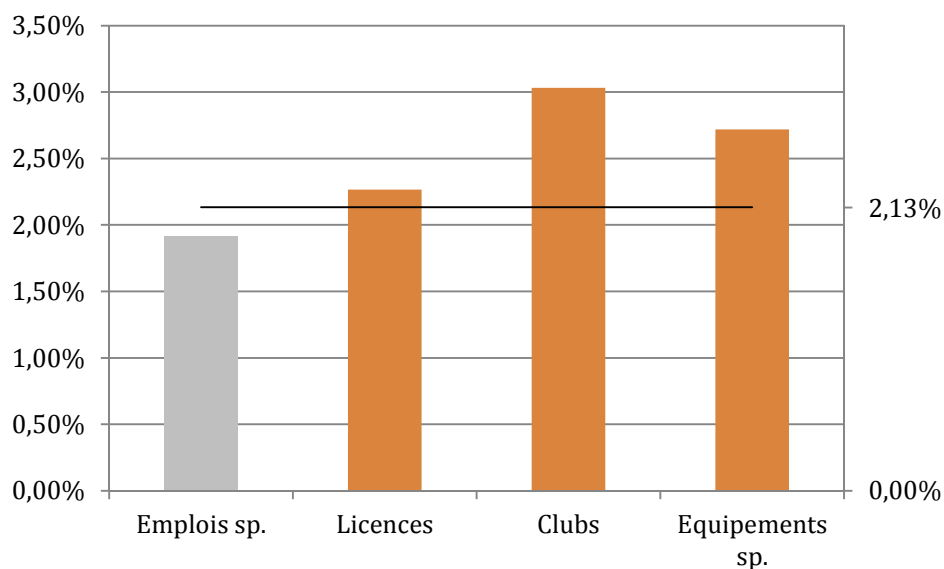
- Structure de l'emploi sportif



Lecture : 737 employés occupent une profession de moniteur à titre annexe.

Source : CAFEMAS.

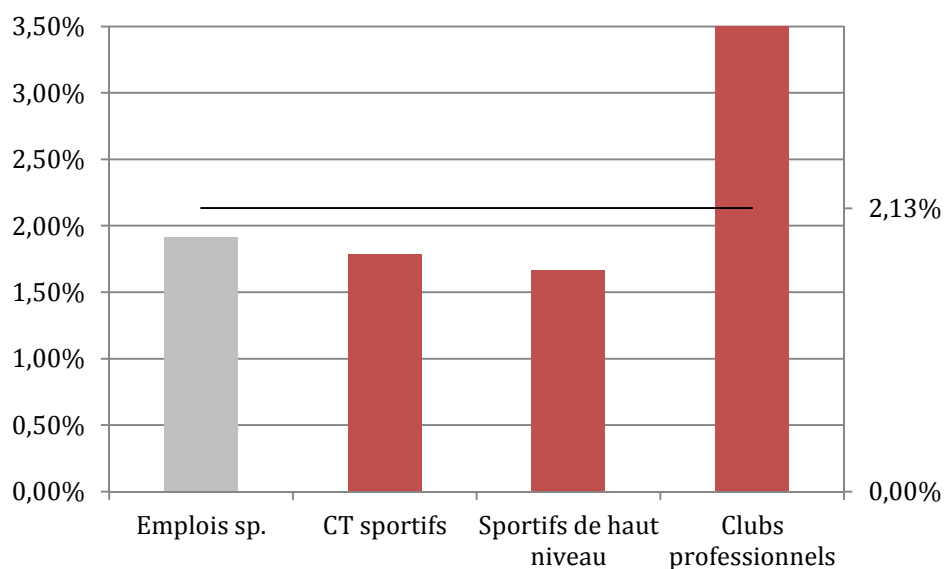
- **Données liées au développement du sport de masse**



Lecture : 2,27% des licenciés sportifs proviennent d’Auvergne.

Source : CAFEMAS, Panorama statistique Jeunesse Sports Cohésion sociale 2013.

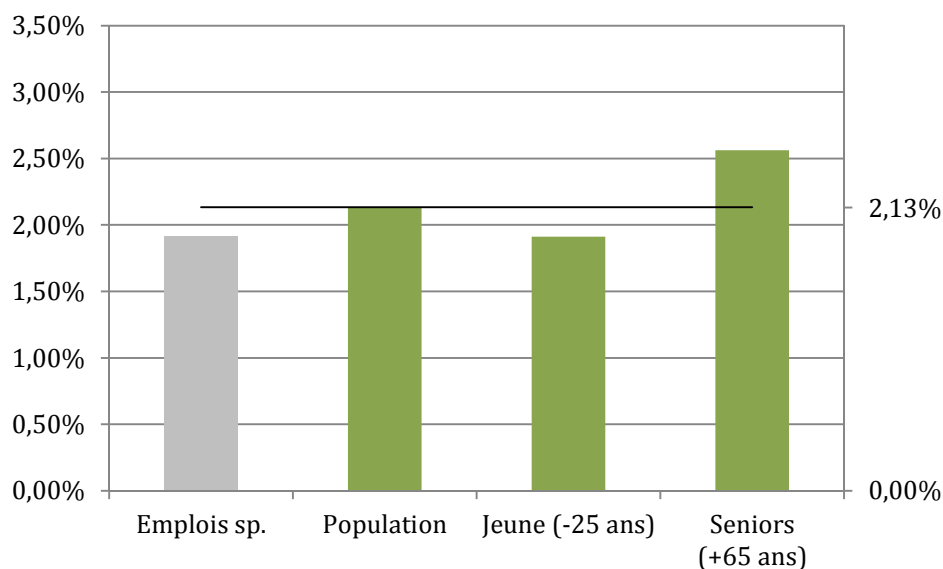
- **Données liées au développement du sport de haut niveau**



Lecture : 1,66% des sportifs de haut niveau vivent en Auvergne.

Source : CAFEMAS, Panorama statistique Jeunesse Sports Cohésion sociale 2013.

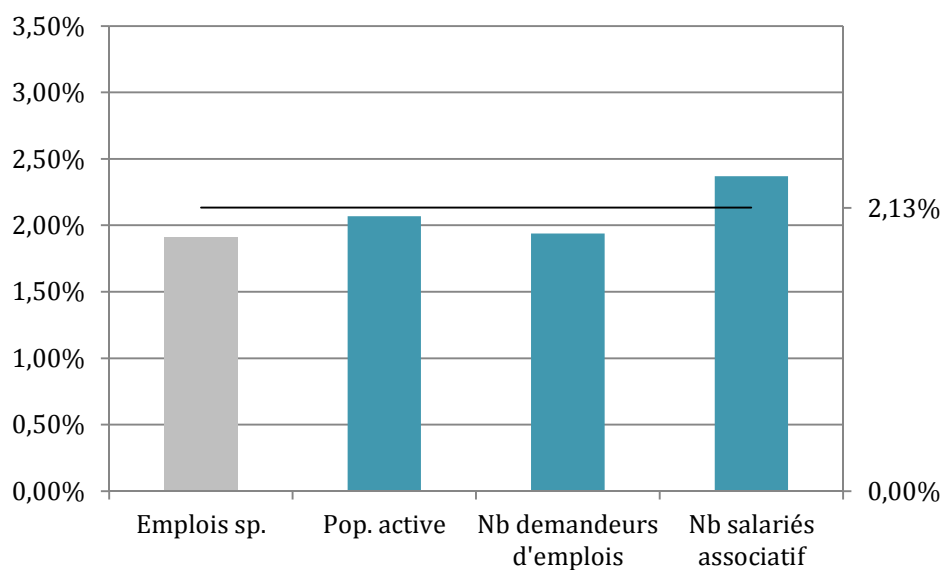
- **Données démographiques**



Lecture : 2,13% de la population vit en Auvergne.

Source : CAFEMAS, Panorama statistique Jeunesse Sports Cohésion sociale 2013.

- **Données économiques**



Lecture : 1,94% des demandeurs d'emploi proviennent d'Auvergne.

Source : CAFEMAS, Panorama statistique Jeunesse Sports Cohésion sociale 2013.

### Bilan

L'Auvergne est une région dynamique du point de vue de la pratique sportive, avec un nombre de clubs sportifs et de clubs professionnels particulièrement élevé. Cela est lié à l'importance des équipements sportifs.

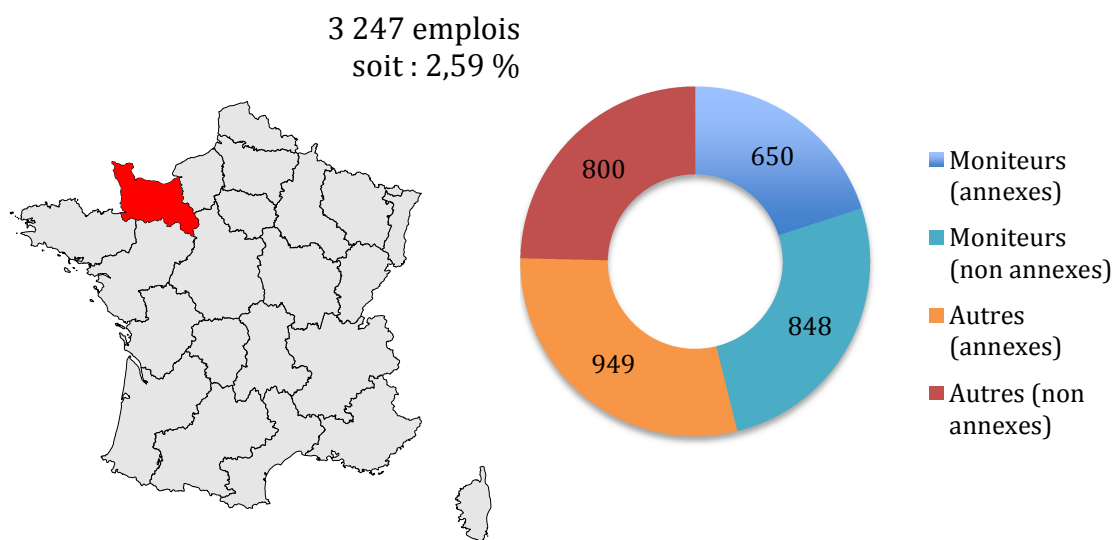
## BASSE-NORMANDIE

### Fiche identité

La Basse-Normandie est une région qui regroupe trois départements. Elle est faiblement urbanisée et attire les séniors. A contrario, les jeunes ont tendance à quitter la région pour poursuivre leurs études ou trouver un emploi. Le contexte économique est morose, avec un recul de l'emploi et une hausse du nombre de chômeurs.

Population : 1 480 171 habitants, soit : **2,33 %**  
 Emplois liés au sport : 3 247 emplois, soit : **2,59 %**

- Structure de l'emploi sportif

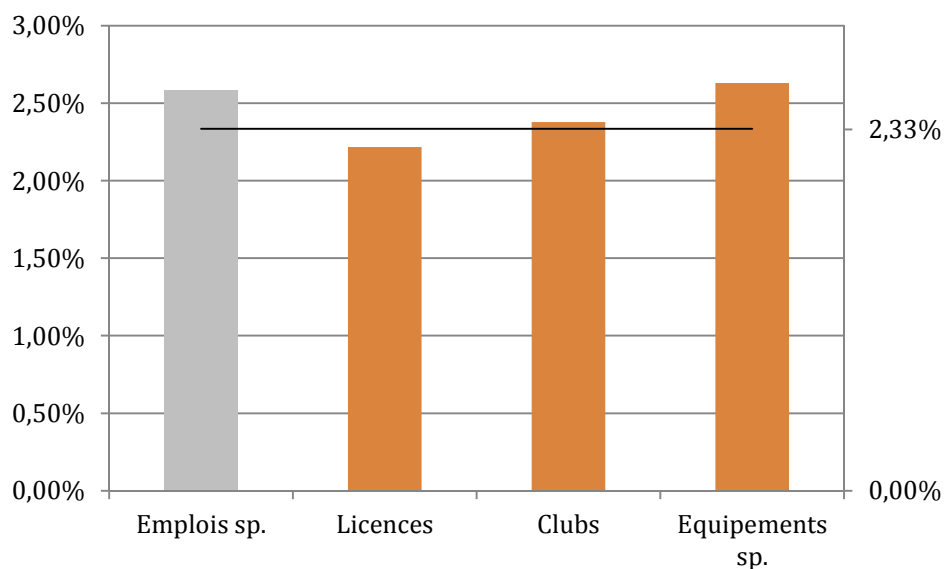


Lecture : 650 employés occupent une profession de moniteur à titre annexe.

Source : CAFEMAS.

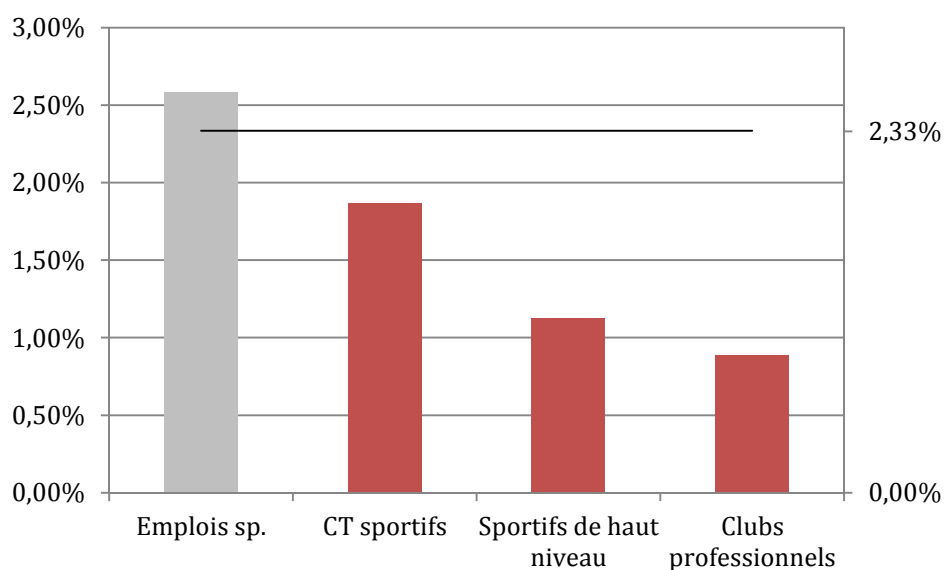


- **Données liées au développement du sport de masse**



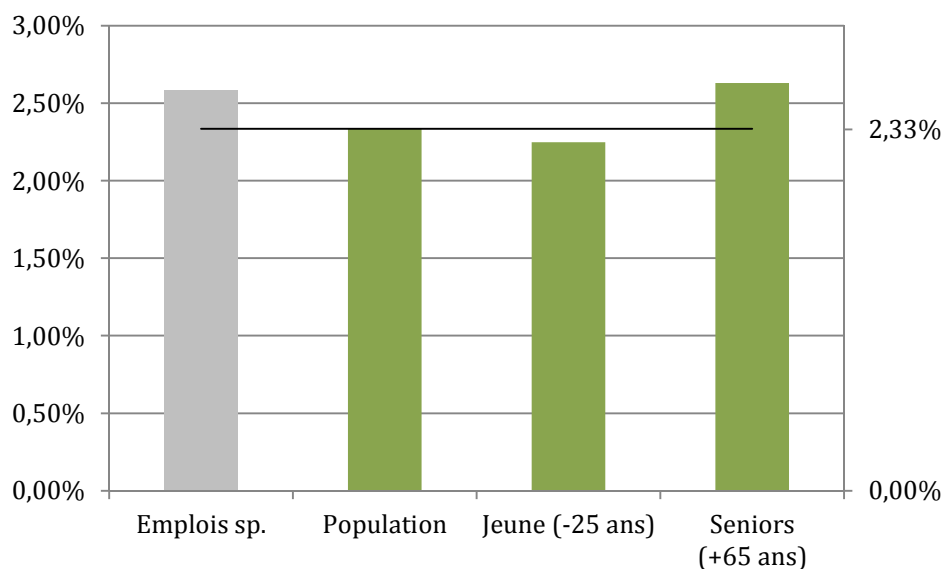
Lecture : 2,22% des licenciés sportifs proviennent de Basse-Normandie.  
 Source : CAFEMAS, Panorama statistique Jeunesse Sports Cohésion sociale 2013.

- **Données liées au développement du sport de haut niveau**



Lecture : 1,12% des sportifs de haut niveau vivent en Basse-Normandie.  
 Source : CAFEMAS, Panorama statistique Jeunesse Sports Cohésion sociale 2013.

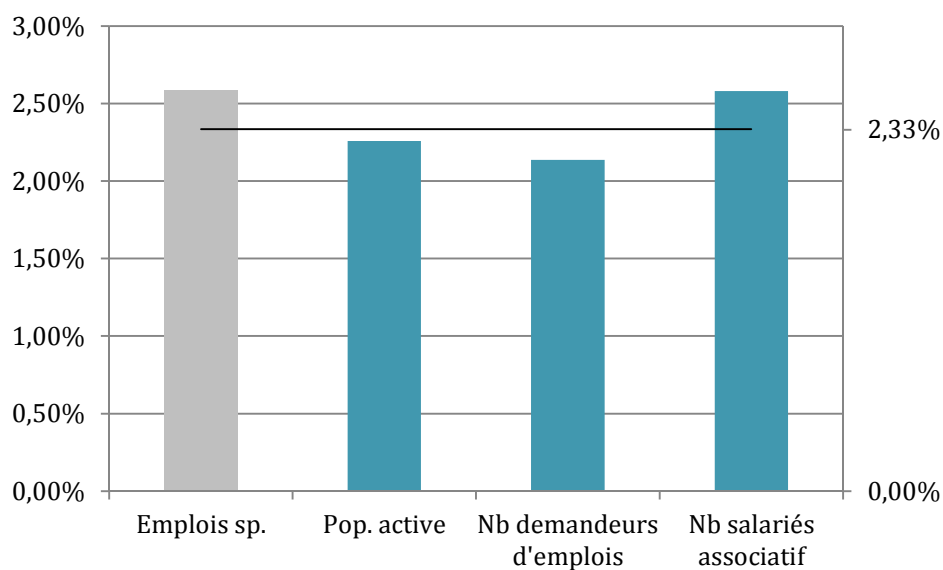
- **Données démographiques**



Lecture : 2,33% de la population vit en Basse-Normandie.

Source : CAFEMAS, Panorama statistique Jeunesse Sports Cohésion sociale 2013.

- **Données économiques**



Lecture : 2,14% des demandeurs d'emploi proviennent de Basse-Normandie.

Source : CAFEMAS, Panorama statistique Jeunesse Sports Cohésion sociale 2013.

### Bilan

La Basse-Normandie est une région qui attire moins les jeunes que les séniors. En conséquence, malgré des caractéristiques normales sur la pratique sportive, nous pouvons constater un faible taux de CT sportifs, sportifs de haut-niveau et clubs professionnels.

## BOURGOGNE

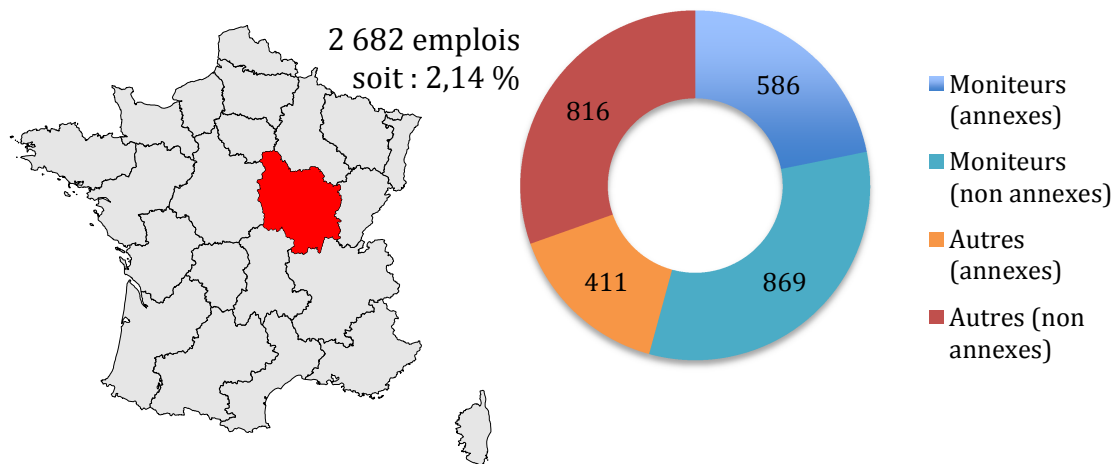
**Fiche identité**

La Bourgogne est région du centre-est de la France, constituée de quatre départements. C'est la 6<sup>e</sup> région la plus vaste de France et couvre 6% du territoire. La région occupe une situation géographique privilégiée (au carrefour de grands axes). Les dynamismes démographique et économique se concentrent aux deux extrémités de l'espace régional.

Population : 1 646 600 habitants, soit : **2,60 %**

Emplois liés au sport : 2 682 emplois, soit : **2,14 %**

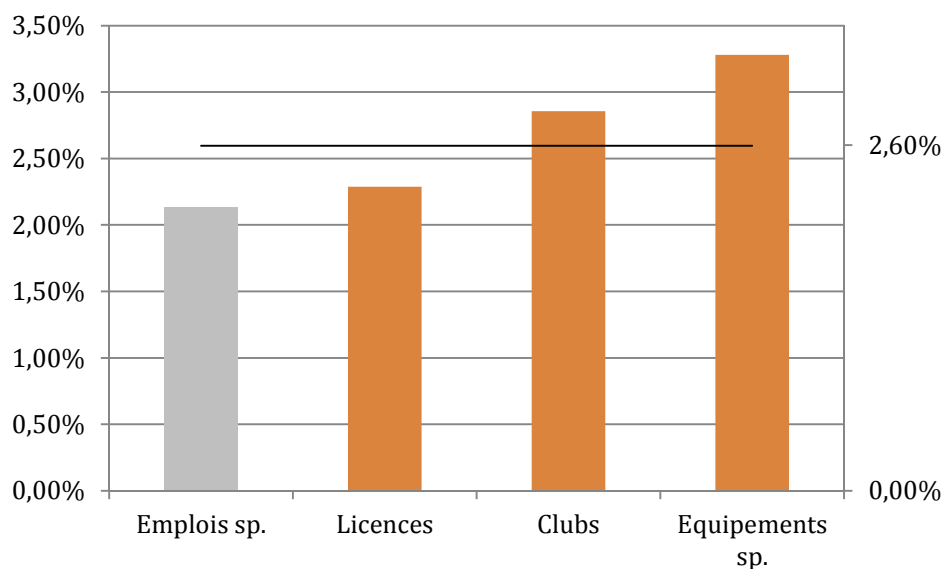
- **Structure de l'emploi sportif**



Lecture : 586 employés occupent une profession de moniteur à titre annexe.

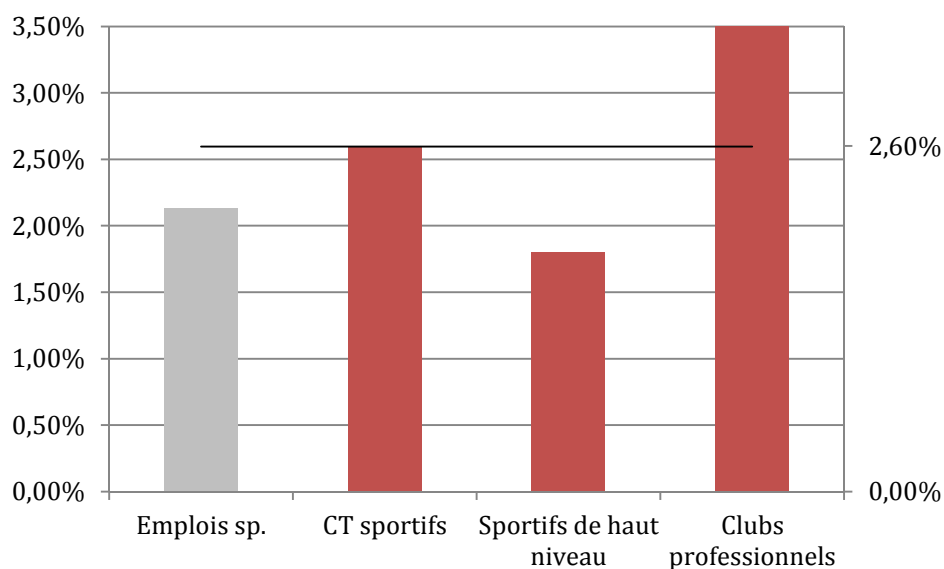
Source : CAFEMAS.

- **Données liées au développement du sport de masse**



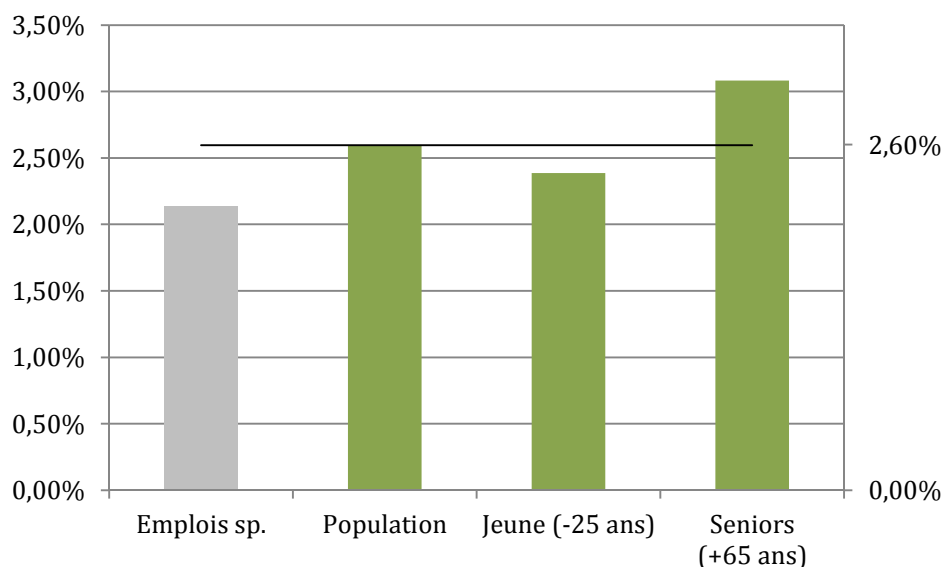
Lecture : 2,29% des licenciés sportifs proviennent de Basse-Normandie.  
 Source : CAFEMAS, Panorama statistique Jeunesse Sports Cohésion sociale 2013.

- **Données liées au développement du sport de haut niveau**



Lecture : 1,80% des sportifs de haut niveau vivent en Basse-Normandie.  
 Source : CAFEMAS, Panorama statistique Jeunesse Sports Cohésion sociale 2013.

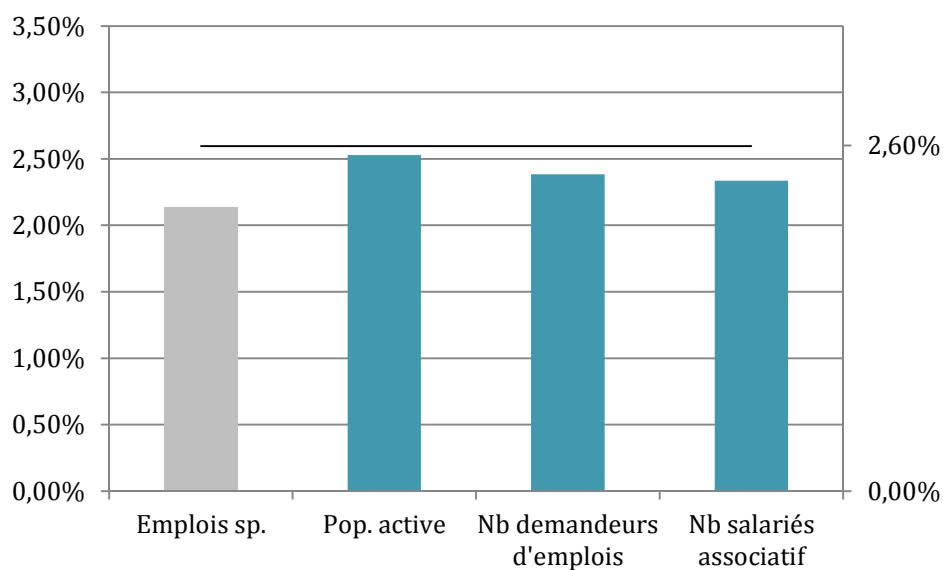
- **Données démographiques**



Lecture : 2,60% de la population vit en Basse-Normandie.

Source : CAFEMAS, Panorama statistique Jeunesse Sports Cohésion sociale 2013.

- **Données économiques**



Lecture : 2,39% des demandeurs d'emploi proviennent de Basse-Normandie.

Source : CAFEMAS, Panorama statistique Jeunesse Sports Cohésion sociale 2013.

### **Bilan**

La Bourgogne comprend une population plutôt âgée et une croissance démographique plutôt modeste. Le nombre de licenciés sportifs, de clubs, de clubs professionnels et d'équipements est correct, mais le nombre d'emplois sportifs et de sportifs de haut-niveau reste paradoxalement faible.

## BRETAGNE

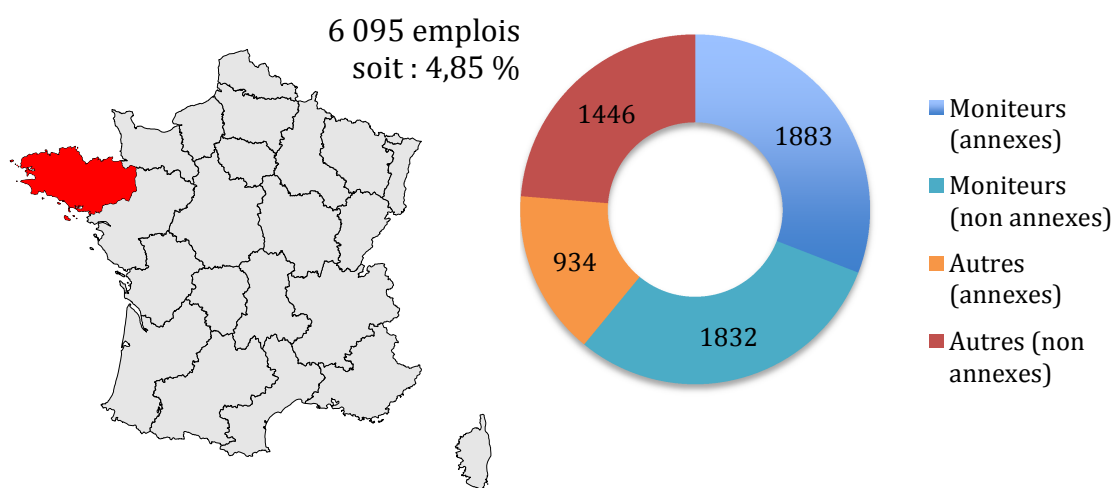
### Fiche identité

La Bretagne est une région située à l'extrémité ouest de la France et comprend quatre départements. Elle connaît une croissance démographique des plus dynamiques des régions métropolitaines. Le secteur tertiaire connaît une évolution positive contrairement à l'agriculture, l'industrie et le bâtiment. Le taux de chômage est parmi les plus bas de France.

Population : 3 249 815 habitants, soit : **5,13 %**

Emplois liés au sport : 6 095 emplois, soit : **4,85 %**

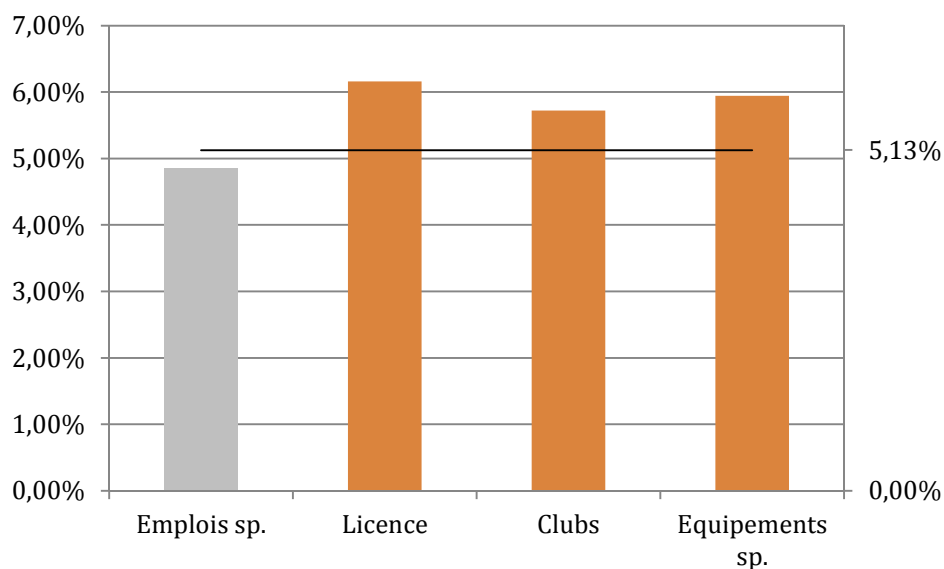
- **Structure de l'emploi sportif**



Lecture : 1883 employés occupent une profession de moniteur à titre annexe.

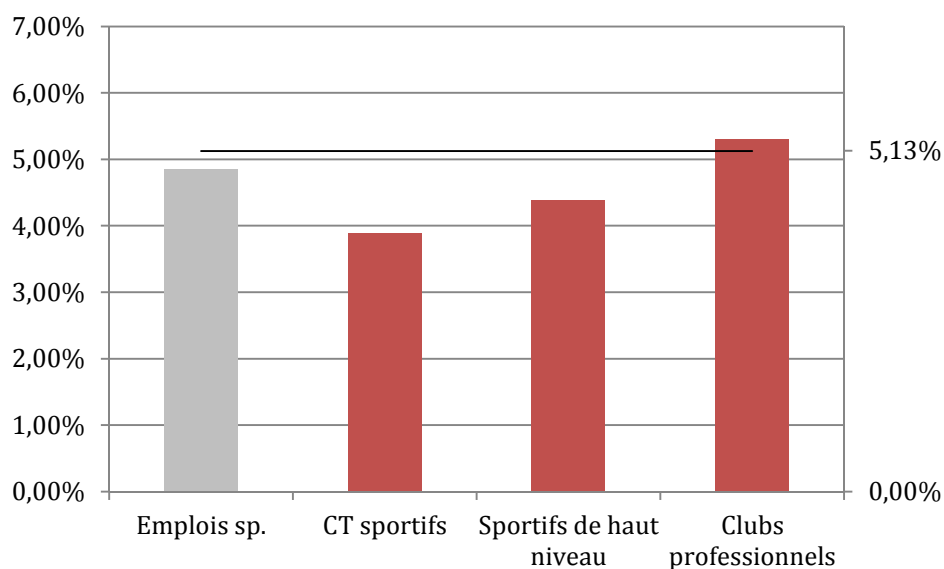
Source : CAFEMAS.

- **Données liées au développement du sport de masse**



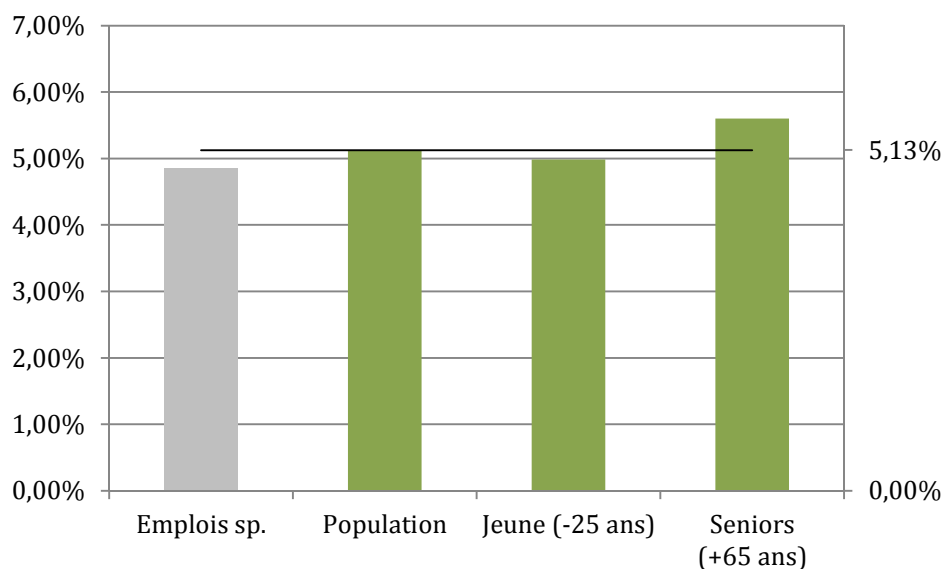
Lecture : 6,16% des licenciés sportifs proviennent de Bretagne.  
 Source : CAFEMAS, Panorama statistique Jeunesse Sports Cohésion sociale 2013.

- **Données liées au développement du sport de haut niveau**



Lecture : 4,39% des sportifs de haut niveau vivent en Bretagne.  
 Source : CAFEMAS, Panorama statistique Jeunesse Sports Cohésion sociale 2013.

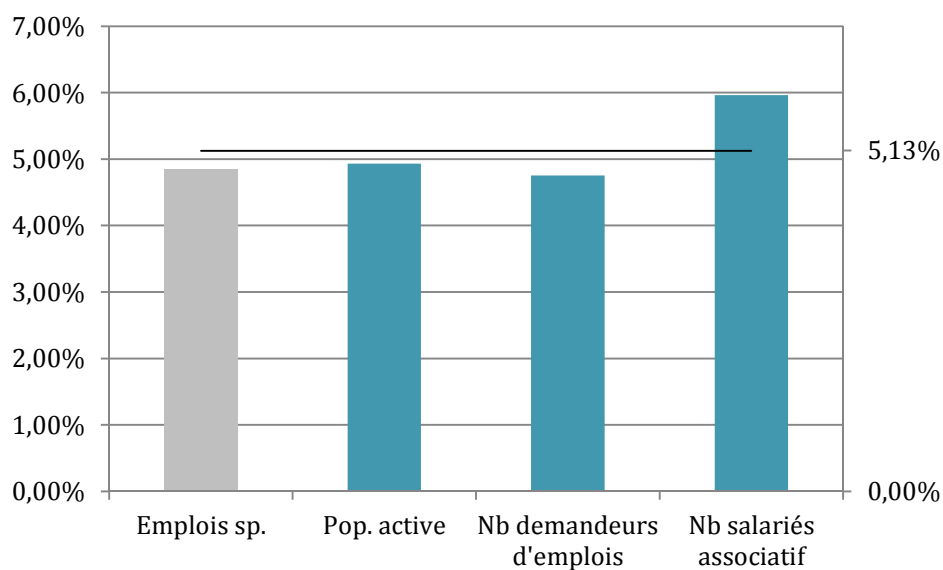
- **Données démographiques**



Lecture : 5,13% de la population vit en Bretagne.

Source : CAFEMAS, Panorama statistique Jeunesse Sports Cohésion sociale 2013.

- **Données économiques**



Lecture : 4,75% des demandeurs d'emploi proviennent de Bretagne.

Source : CAFEMAS, Panorama statistique Jeunesse Sports Cohésion sociale 2013.

### Bilan

En dépit d'une population vieillissante, la Bretagne connaît un fort taux de licenciés sportifs, de clubs sportifs et d'équipements sportifs. Cependant, le secteur sportif ne génère pas une importante proportion d'emplois, alors même que le secteur associatif dans son ensemble est relativement dynamique.



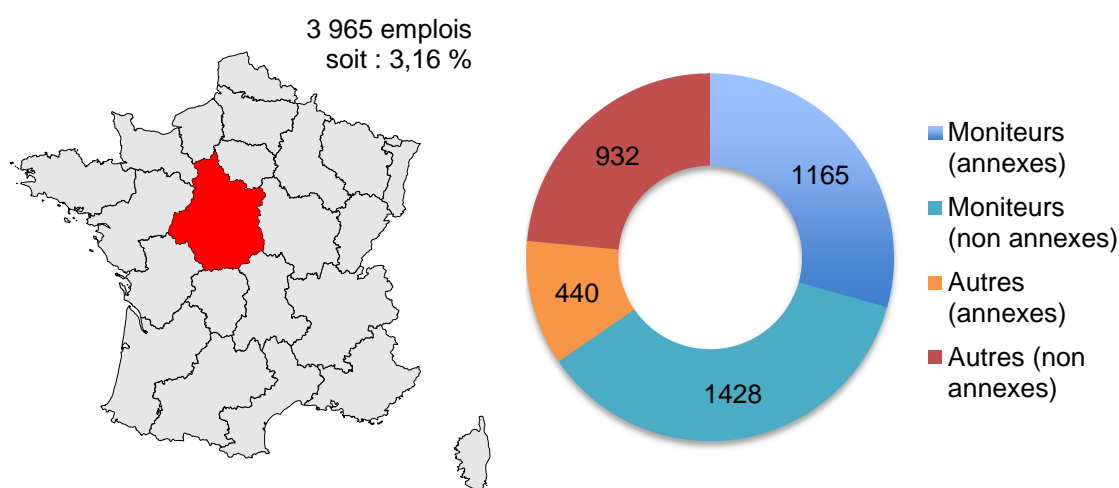
## CENTRE

**Fiche identité**

Le Centre est la quatrième région française en termes de superficie. Sa position carrefour lui fait bénéficier d'un dense maillage autoroutier. Première région céréalière de France, elle jouit également d'un fort dynamisme industriel (médicaments, cosmétiques, matières plastiques, etc.), bien que son économie se tertiarise.

Population : 2 548 065 habitants, soit : **4,02 %**  
 Emplois liés au sport : 3 965 emplois, soit : **3,16 %**

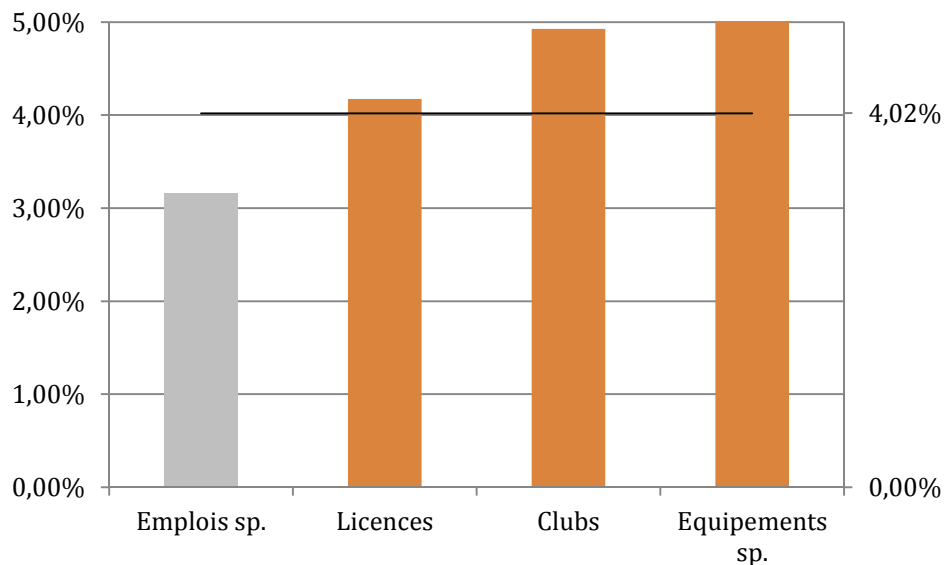
- **Structure de l'emploi sportif**



Lecture : 1 165 employés occupent une profession de moniteur à titre annexe.

Source : CAFEMAS.

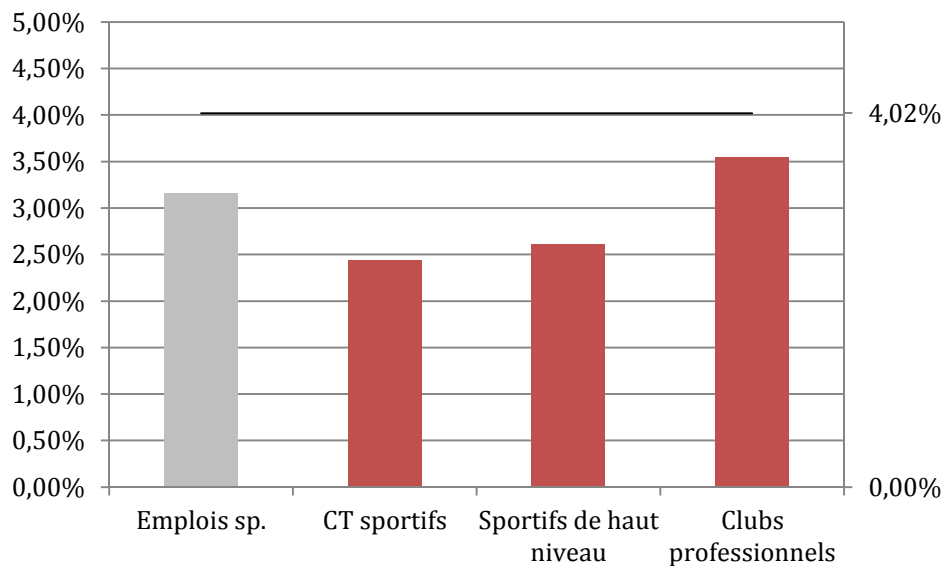
- **Données liées au développement du sport de masse**



Lecture : 4,17% des licenciés sportifs proviennent du Centre.

Source : CAFEMAS, Panorama statistique Jeunesse Sports Cohésion sociale 2013.

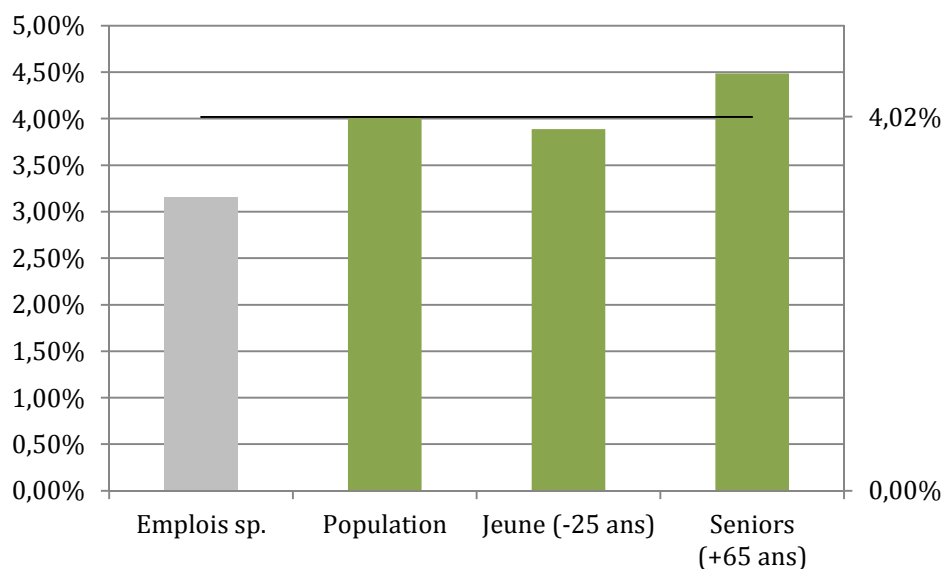
- **Données liées au développement du sport de haut niveau**



Lecture : 2,61% des sportifs de haut niveau vivent en région Centre.

Source : CAFEMAS, Panorama statistique Jeunesse Sports Cohésion sociale 2013.

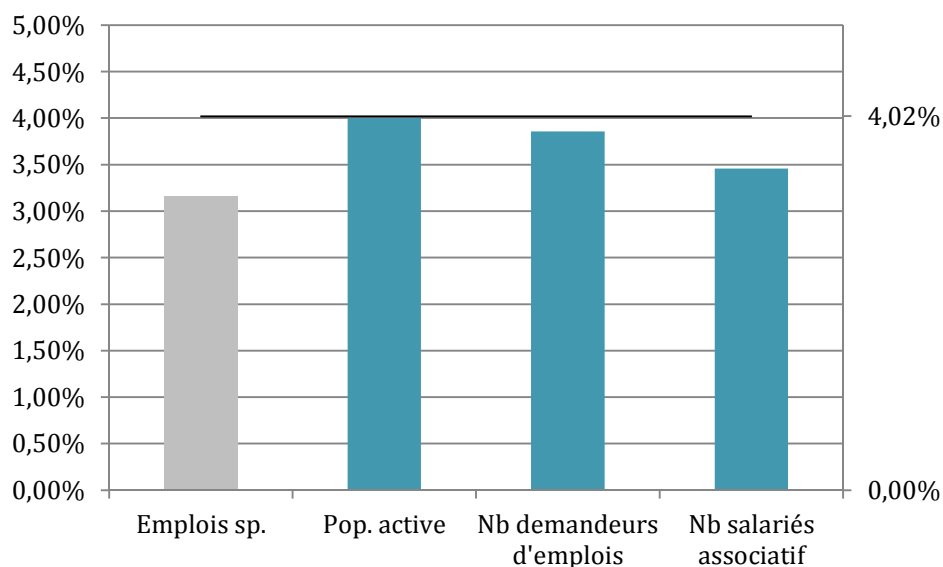
- **Données démographiques**



Lecture : 4,02% de la population vit en région Centre.

Source : CAFEMAS, Panorama statistique Jeunesse Sports Cohésion sociale 2013.

- **Données économiques**



Lecture : 3,86% des demandeurs d'emploi proviennent du Centre.

Source : CAFEMAS, Panorama statistique Jeunesse Sports Cohésion sociale 2013.

### Bilan

La région centre est importante par sa population et sa superficie. Le nombre de sportifs licenciés et de clubs y est élevé et elle bénéficie de nombreuses infrastructures sportives. L'emploi sportif est en revanche plus en retrait, tout comme le sport de haut niveau. Peut-être la démographie régionale – on compte beaucoup de seniors – est-elle un élément d'explication.

## CHAMPAGNE-ARDENNE

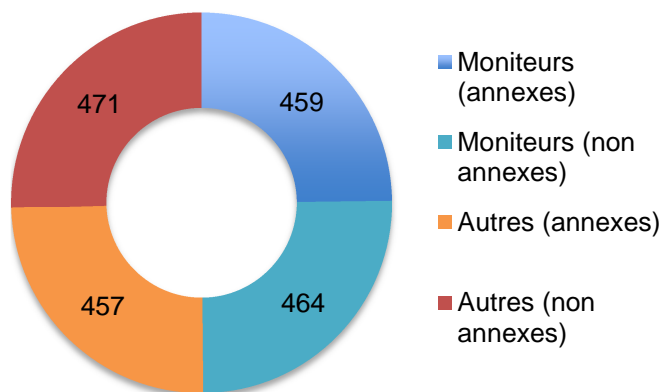
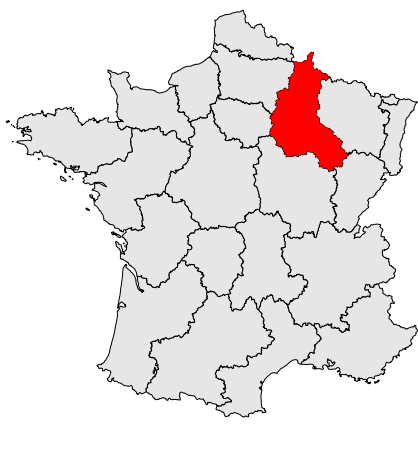
### Fiche identité

La Champagne-Ardenne se situe dans le nord-est de la France, elle est bordée au nord par la Belgique. C'est une région peu peuplée et dont la population âgée augmente. L'industrie agro-alimentaire, l'agriculture et la métallurgie y sont particulièrement développées. La Champagne-Ardenne est riche (le PIB par habitant est élevé) mais son taux de chômage est important.

Population : 1 335 923 habitants, soit : **2,11 %**  
 Emplois liés au sport : 1 851 emplois, soit : **1,47 %**

- Structure de l'emploi sportif

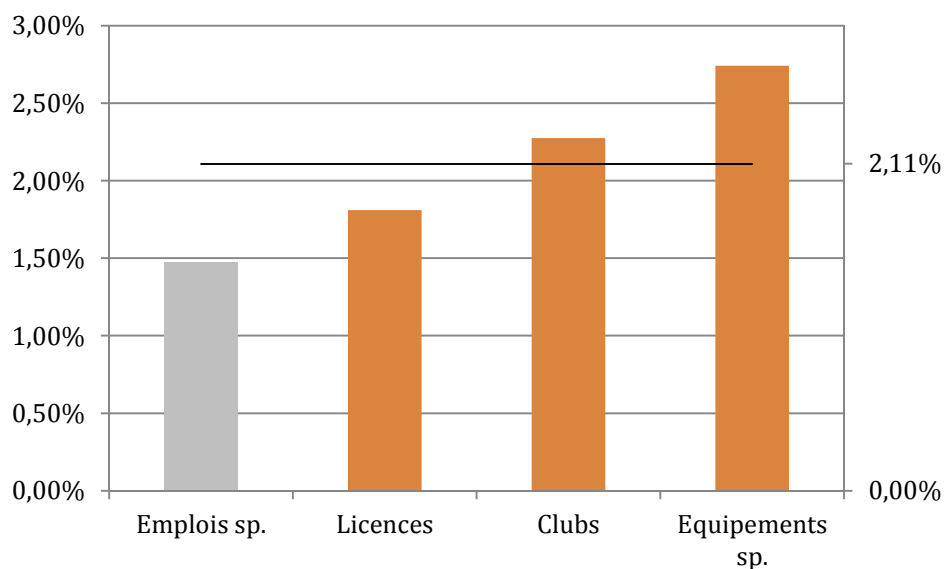
1 851 emplois  
 soit : 1,47 %



Lecture : 459 employés occupent une profession de moniteur à titre annexe.

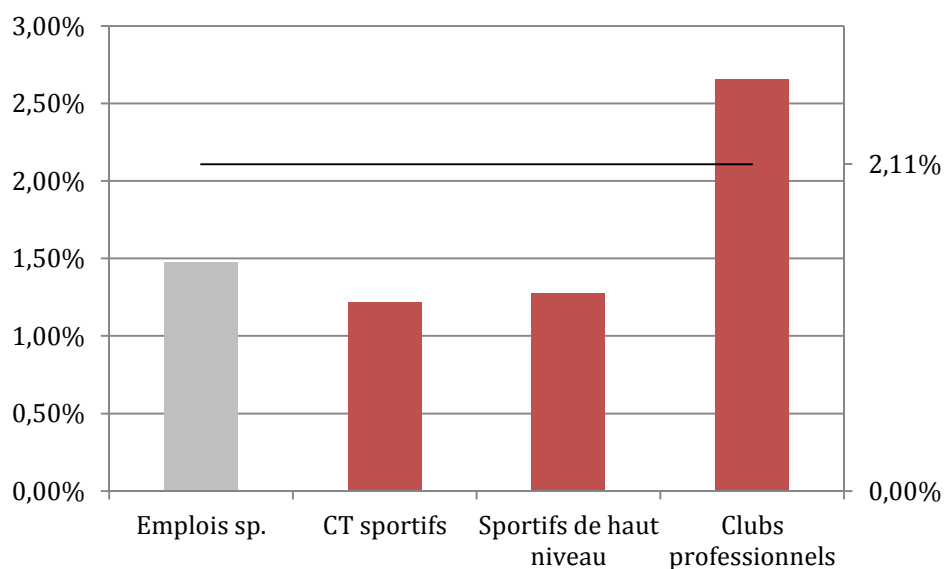
Source : CAFEMAS.

- **Données liées au développement du sport de masse**



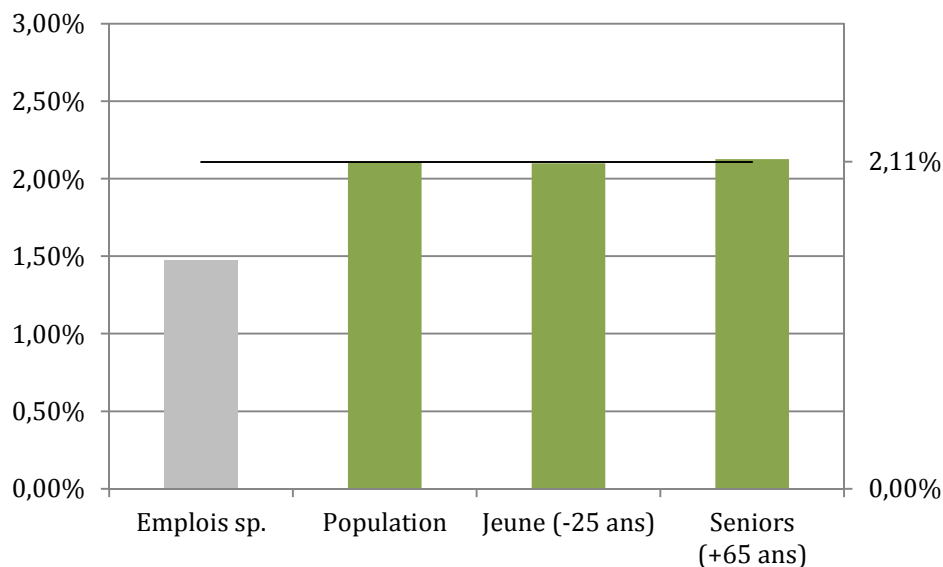
Lecture : 1,81% des licenciés sportifs proviennent de Champagne-Ardenne.  
Source : CAFEMAS, Panorama statistique Jeunesse Sports Cohésion sociale 2013.

- **Données liées au développement du sport de haut niveau**



Lecture : 1,27% des sportifs de haut niveau vivent en Champagne-Ardenne.  
Source : CAFEMAS, Panorama statistique Jeunesse Sports Cohésion sociale 2013.

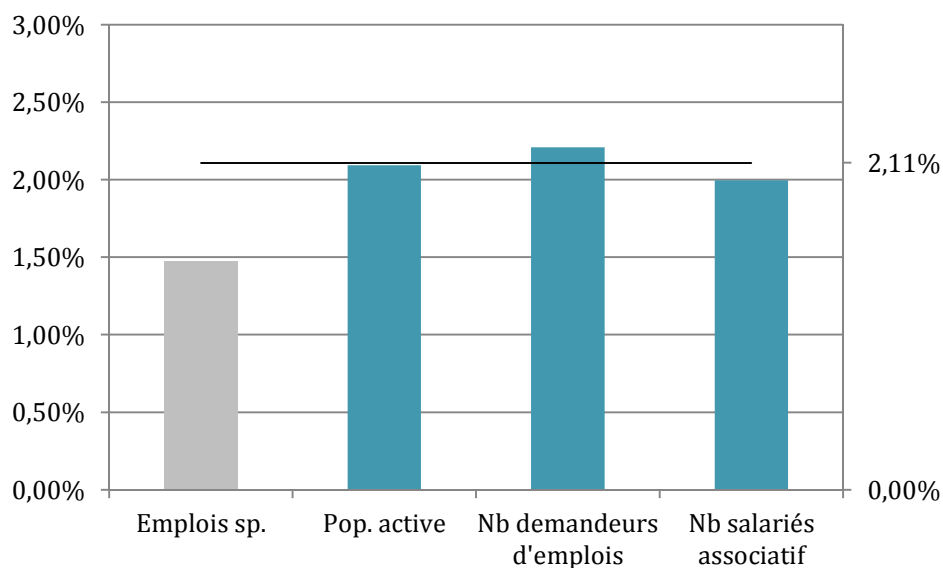
- **Données démographiques**



Lecture : 2,11% de la population vit en Champagne-Ardenne.

Source : CAFEMAS, Panorama statistique Jeunesse Sports Cohésion sociale 2013.

- **Données économiques**



Lecture : 2,21% des demandeurs d'emploi proviennent de Champagne-Ardenne.

Source : CAFEMAS, Panorama statistique Jeunesse Sports Cohésion sociale 2013.

### Bilan

La Champagne-Ardenne est une région peu peuplée, plutôt riche mais avec un taux de chômage relativement important. Bien qu'elle soit bien pourvue en équipements sportifs, le nombre de licenciés sportifs est relativement faible. L'emploi sportif est peu développé. On compte également peu de sportifs de haut niveau alors que le nombre de clubs professionnels y est élevé.

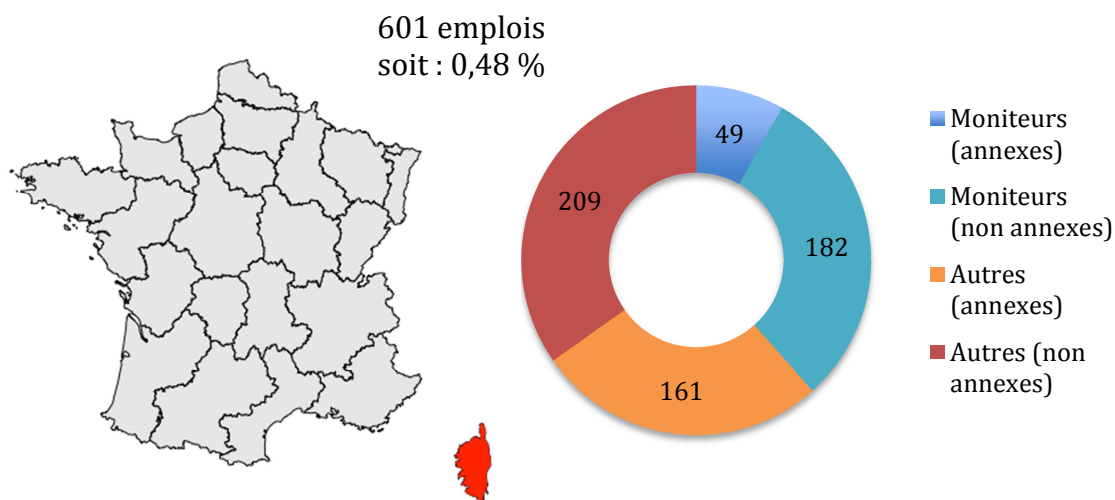
## CORSE

### Fiche identité

La Corse est une île de la mer Méditerranée et une région française, ayant un statut spécial, composée de deux départements : la Corse-du-Sud et la Haute-Corse. C'est une île assez peu peuplée mais très attractive sur le plan touristique.

Population :	309 693 habitants,	soit : <b>0,49 %</b>
Emplois liés au sport :	601 emplois,	soit : <b>0,48 %</b>

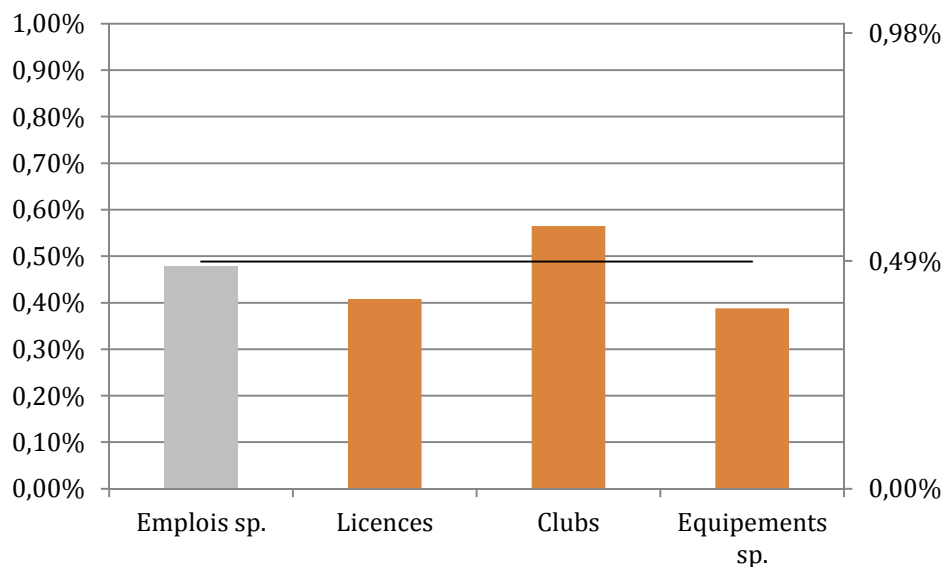
- **Structure de l'emploi sportif**



Lecture : 49 employés occupent une profession de moniteur à titre annexe.

Source : CAFEMAS.

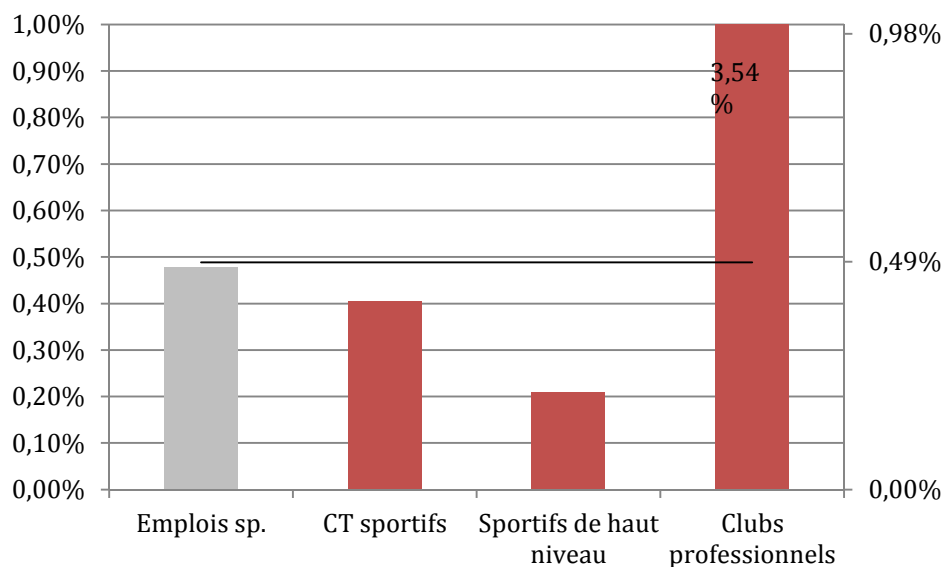
- **Données liées au développement du sport de masse**



Lecture : 0,41% des licenciés sportifs proviennent de Corse.

Source : CAFEMAS, Panorama statistique Jeunesse Sports Cohésion sociale 2013.

- **Données liées au développement du sport de haut niveau**

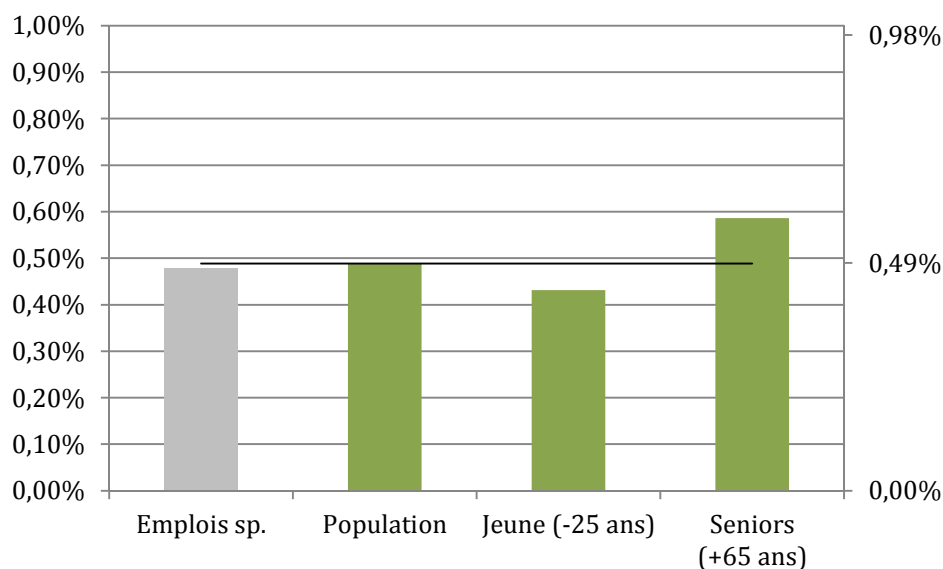


Lecture : 0,21% des sportifs de haut niveau vivent en Corse.

Source : CAFEMAS, Panorama statistique Jeunesse Sports Cohésion sociale 2013.



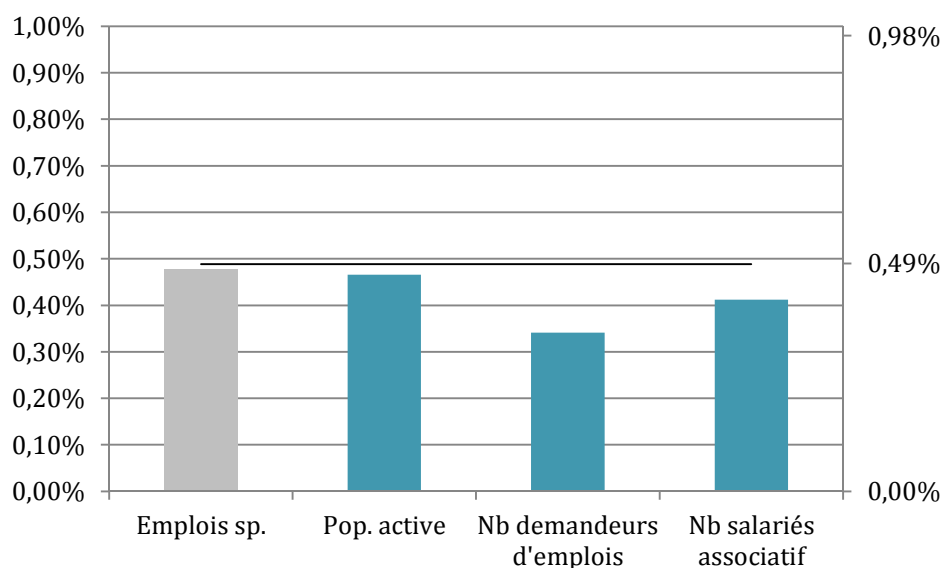
- **Données démographiques**



Lecture : 0,49% de la population vit en Corse.

Source : CAFEMAS, Panorama statistique Jeunesse Sports Cohésion sociale 2013.

- **Données économiques**



Lecture : 0,34% des demandeurs d'emploi proviennent de Corse.

Source : CAFEMAS, Panorama statistique Jeunesse Sports Cohésion sociale 2013.

### **Bilan**

On observe que le nombre de clubs sportifs est très important (notamment celui des clubs professionnels toutes proportions gardées). En revanche, le nombre de sportifs de haut niveau et de licenciés semble sous-représenté. Les emplois sportifs se situent dans la moyenne. La situation particulière de l'île peut expliquer le décalage entre l'évolution institutionnelle et l'évolution de la population sportive.

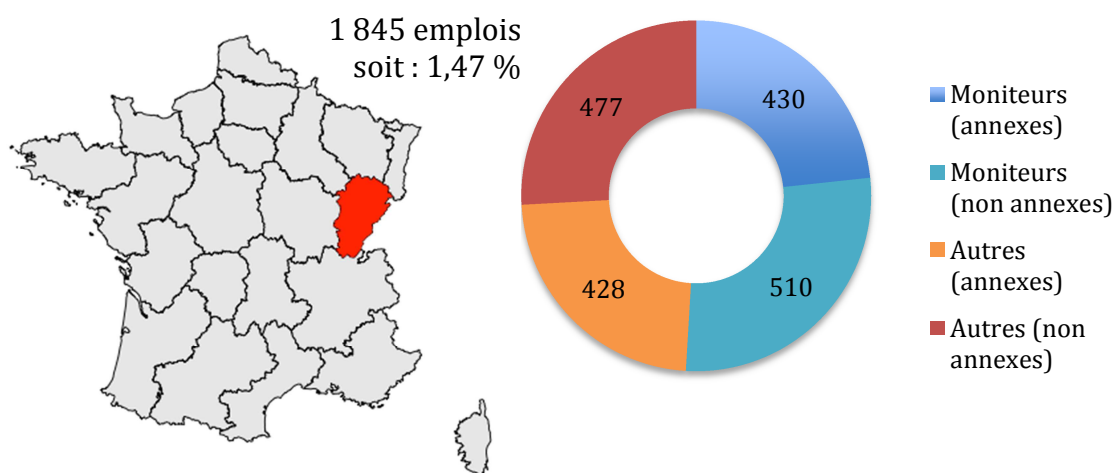
## FRANCHE-COMTE

**Fiche identité**

La Franche-Comté est une région culturelle, historique et administrative de l'Est de la France métropolitaine. Elle est, proportionnellement à sa population, la première région industrielle de France, et son taux de chômage, jusqu'à l'arrivée de la crise, était inférieur depuis plus de vingt ans au taux national.

Population : 1 171 763 habitants, soit : **1,85 %**  
Emplois liés au sport : 1 845 emplois, soit : **1,47 %**

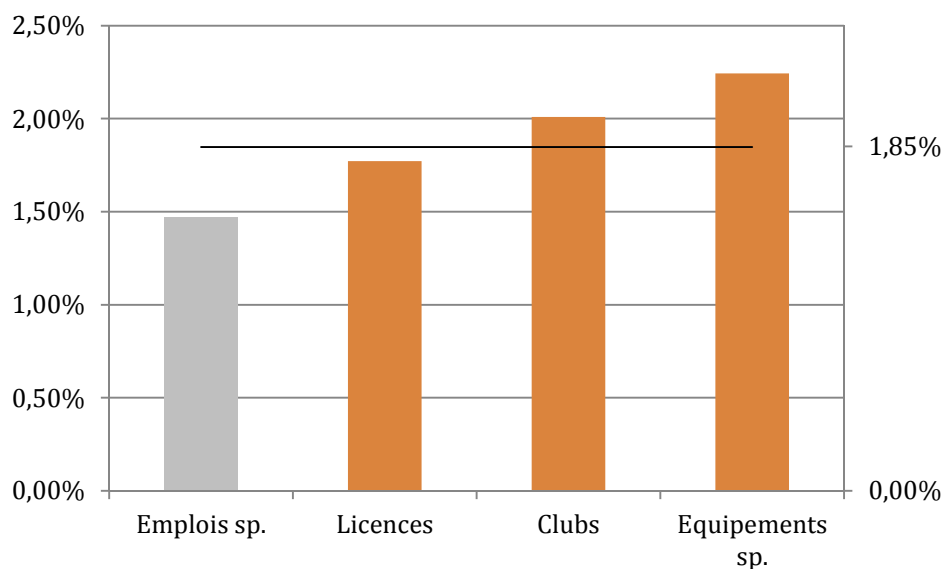
- **Structure de l'emploi sportif**



Lecture : 430 employés occupent une profession de moniteur à titre annexe.

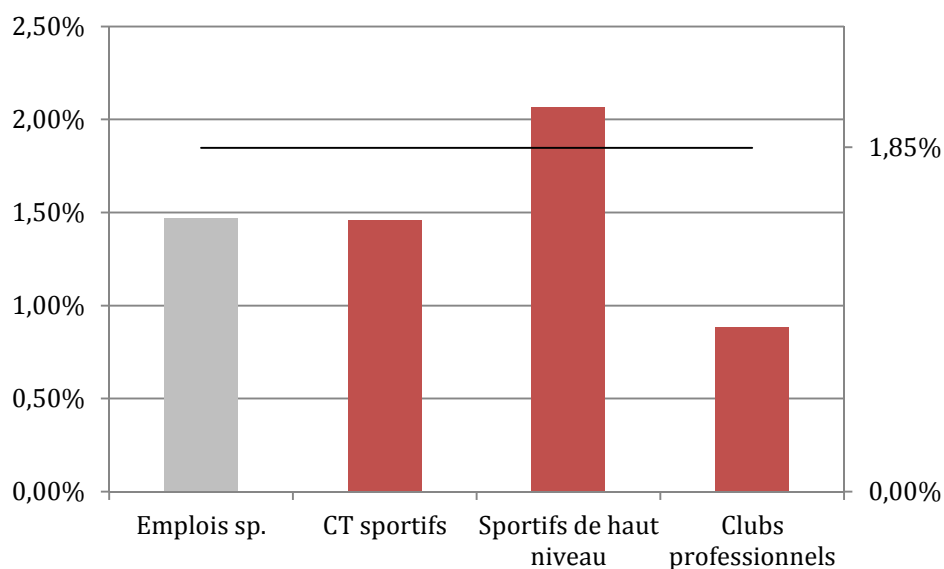
Source : CAFEMAS.

- **Données liées au développement du sport de masse**



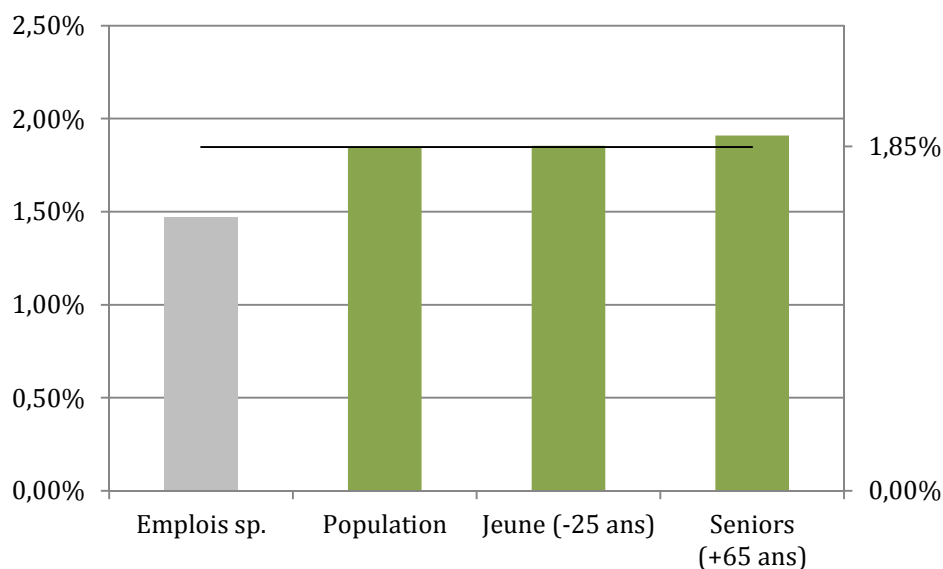
Lecture : 1,77% des licenciés sportifs proviennent de Franche-Comté.  
 Source : CAFEMAS, Panorama statistique Jeunesse Sports Cohésion sociale 2013.

- **Données liées au développement du sport de haut niveau**



Lecture : 2,07% des sportifs de haut niveau vivent en Franche-Comté.  
 Source : CAFEMAS, Panorama statistique Jeunesse Sports Cohésion sociale 2013.

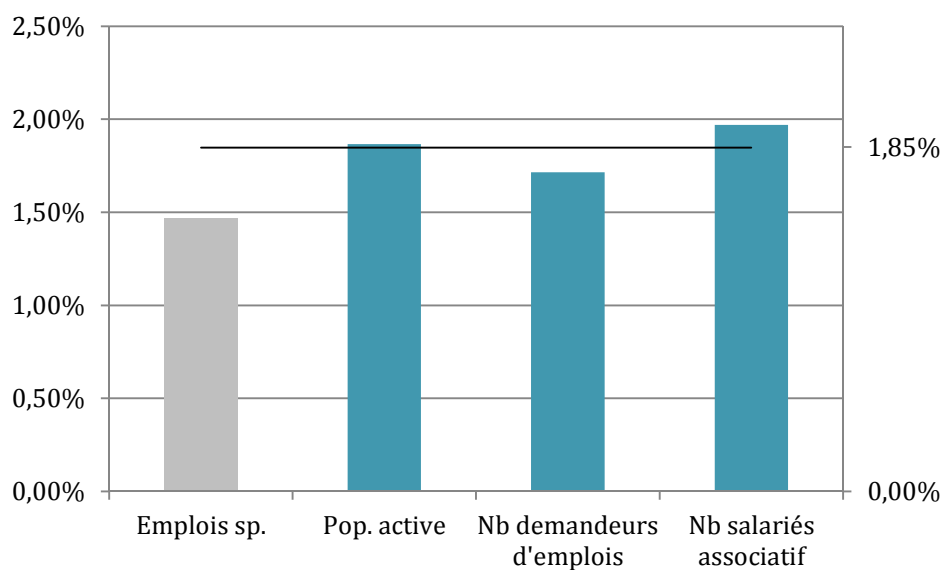
- **Données démographiques**



Lecture : 1,85% de la population vit en Franche-Comté.

Source : CAFEMAS, Panorama statistique Jeunesse Sports Cohésion sociale 2013.

- **Données économiques**



Lecture : 1,71% des demandeurs d'emploi proviennent de Franche-Comté.

Source : CAFEMAS, Panorama statistique Jeunesse Sports Cohésion sociale 2013.

### Bilan

Cette région connaît un nombre élevé de clubs et de sportifs de haut niveau. On note également un nombre très important d'équipements sportifs. En revanche, il y a un faible taux de licenciés, d'emplois et de clubs professionnels. Cette région anciennement industrielle connaît une pratique sportive diversement développée.

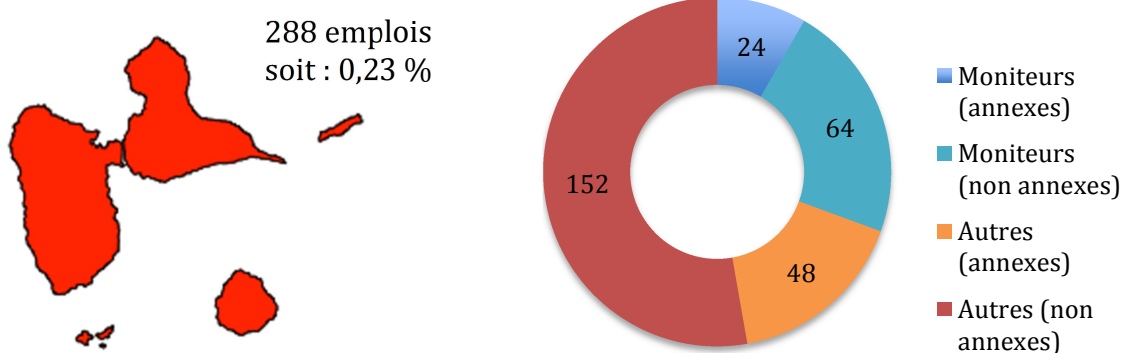
## GUADELOUPE

**Fiche identité**

La Guadeloupe est à la fois une région monodépartementale de l'Outre-mer français et une région ultrapériphérique européenne. Ce petit territoire des Antilles est situé dans la mer des Caraïbes.

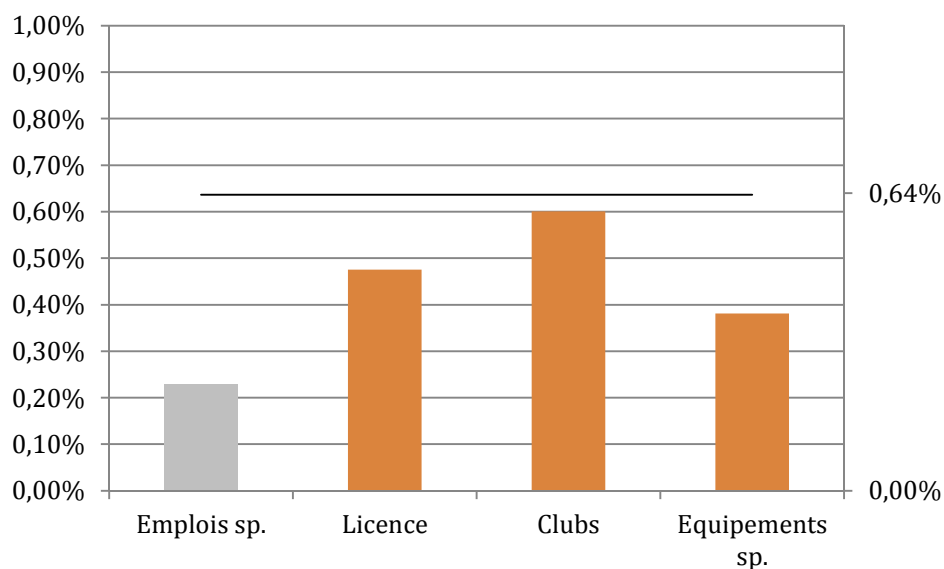
Population :	403 355 habitants,	soit : <b>0,64 %</b>
Emplois liés au sport :	288 emplois,	soit : <b>0,23 %</b>

- **Structure de l'emploi sportif**



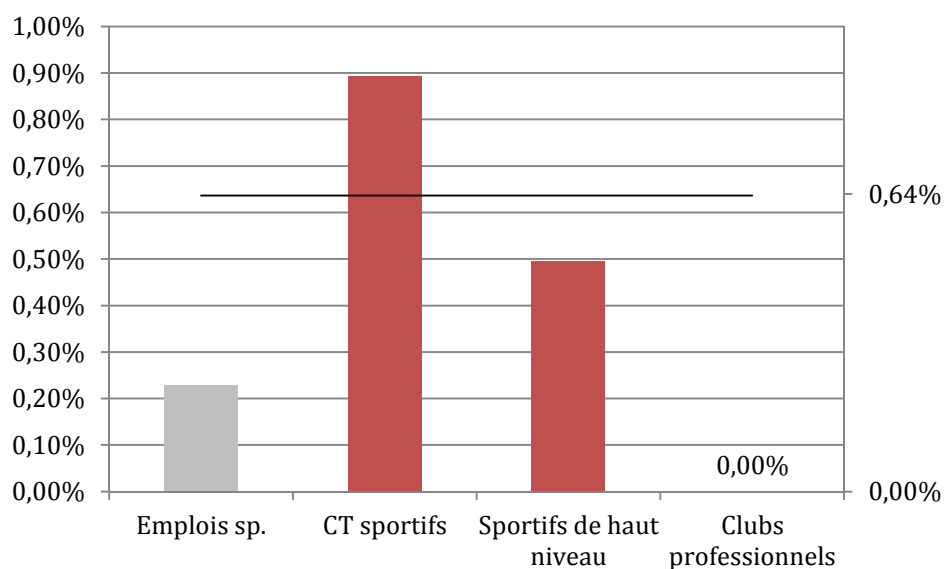
Lecture : 24 employés occupent une profession de moniteur à titre annexe.  
Source : CAFEMAS.

- **Données liées au développement du sport de masse**



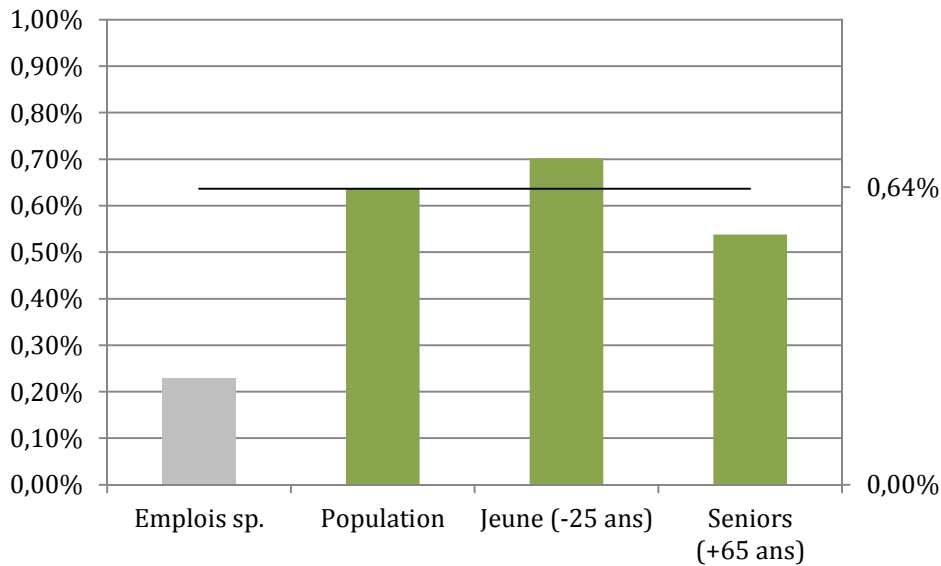
Lecture : 0,48% des licenciés sportifs proviennent de Guadeloupe.  
 Source : CAFEMAS, Panorama statistique Jeunesse Sports Cohésion sociale 2013.

- **Données liées au développement du sport de haut niveau**



Lecture : 0,49% des sportifs de haut niveau vivent en Guadeloupe.  
 Source : CAFEMAS, Panorama statistique Jeunesse Sports Cohésion sociale 2013.

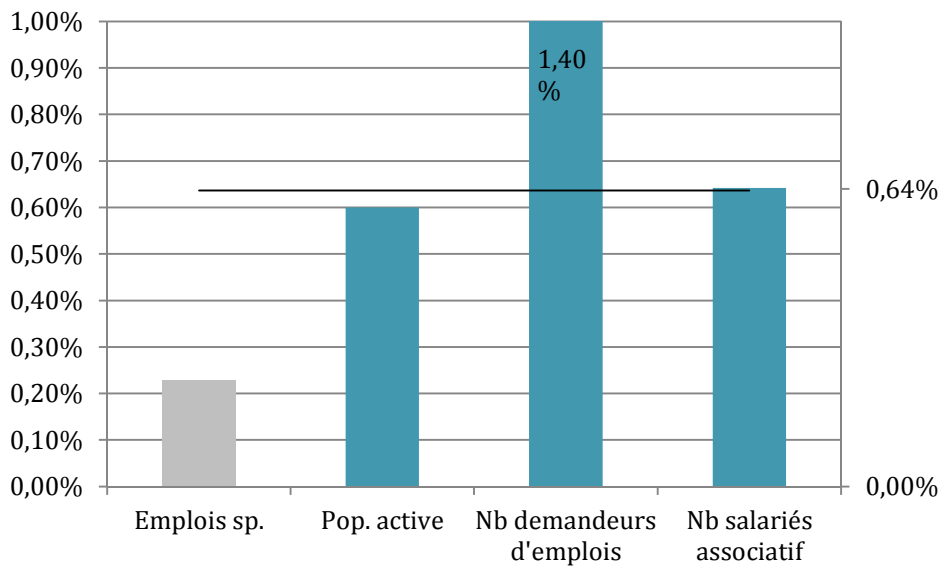
• **Données démographiques**



Lecture : 0,64% de la population vit en Guadeloupe.

Source : CAFEMAS, Panorama statistique Jeunesse Sports Cohésion sociale 2013.

• **Données économiques**



Lecture : 1,40% des demandeurs d'emploi proviennent de Guadeloupe.

Source : CAFEMAS, Panorama statistique Jeunesse Sports Cohésion sociale 2013.

**Bilan**

Cette région connaît une situation économique (nombre de demandeurs d'emplois très élevé) peu propice au développement de la pratique sportive. Les licenciés, les sportifs de haut niveau et les clubs sont globalement sous-représentés.

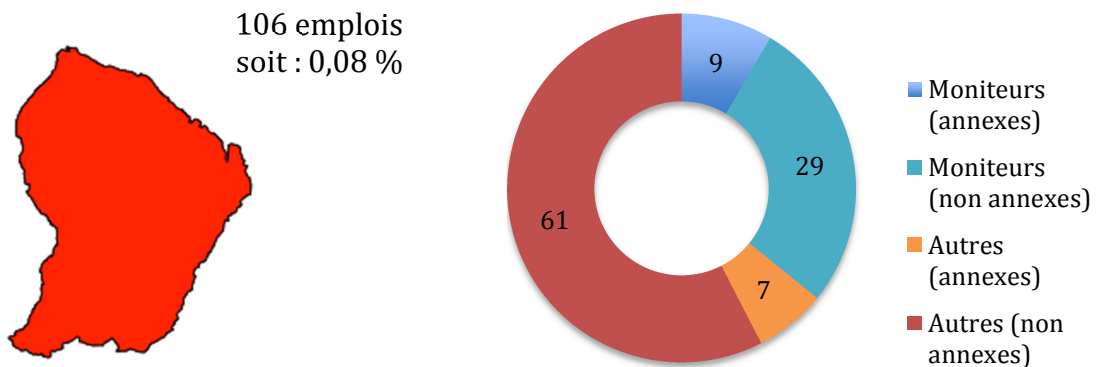
## GUYANE

**Fiche identité**

La Guyane est une région et un département d'outre-mer français d'Amérique du Sud. Elle est le plus grand département français, la plus grande région de France et la moins peuplée après Mayotte. C'est également le département le plus boisé, 96 % du territoire étant couvert d'une forêt équatoriale.

Population : 229 040 habitants, soit : **0,36 %**  
 Emplois liés au sport : 106 emplois, soit : **0,08 %**

- **Structure de l'emploi sportif**

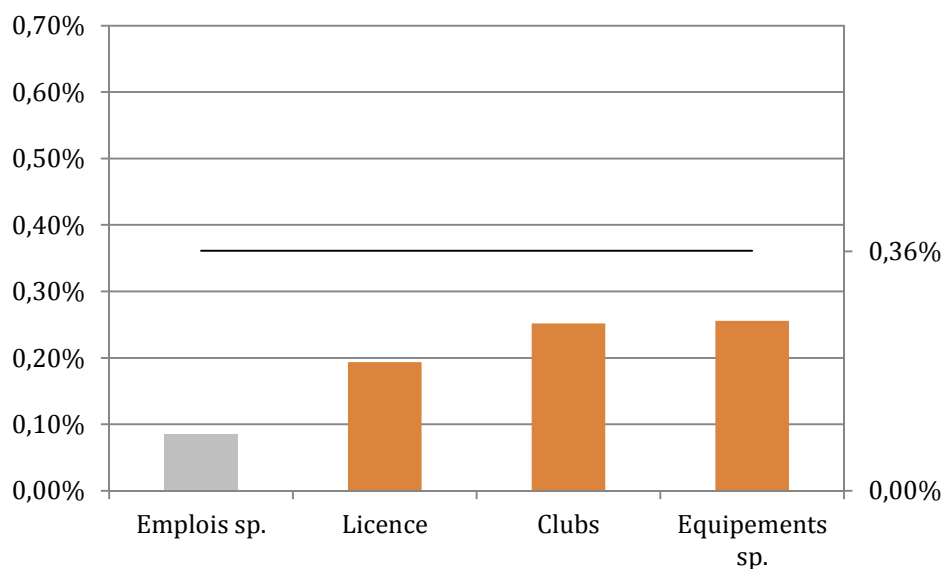


Lecture : 9 employés occupent une profession de moniteur à titre annexe.

Source : CAFEMAS.

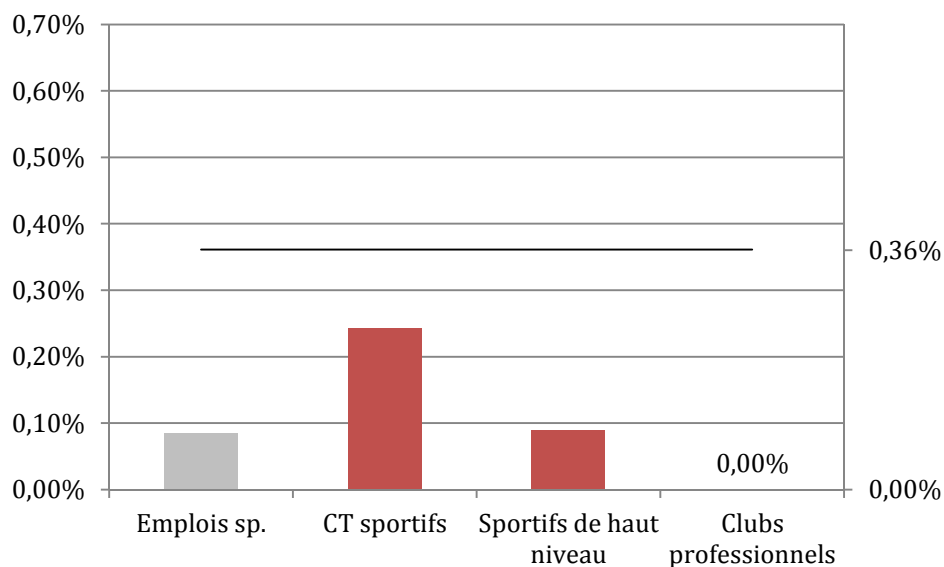


- **Données liées au développement du sport de masse**



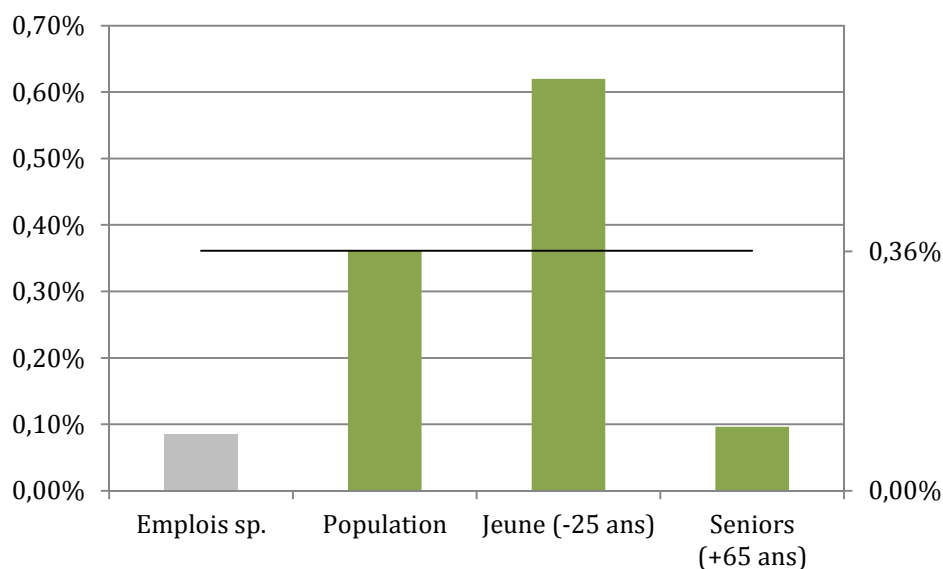
Lecture : 0,19% des licenciés sportifs proviennent de Guyane.  
 Source : CAFEMAS, Panorama statistique Jeunesse Sports Cohésion sociale 2013.

- **Données liées au développement du sport de haut niveau**



Lecture : 0,09% des sportifs de haut niveau vivent en Guyane.  
 Source : CAFEMAS, Panorama statistique Jeunesse Sports Cohésion sociale 2013.

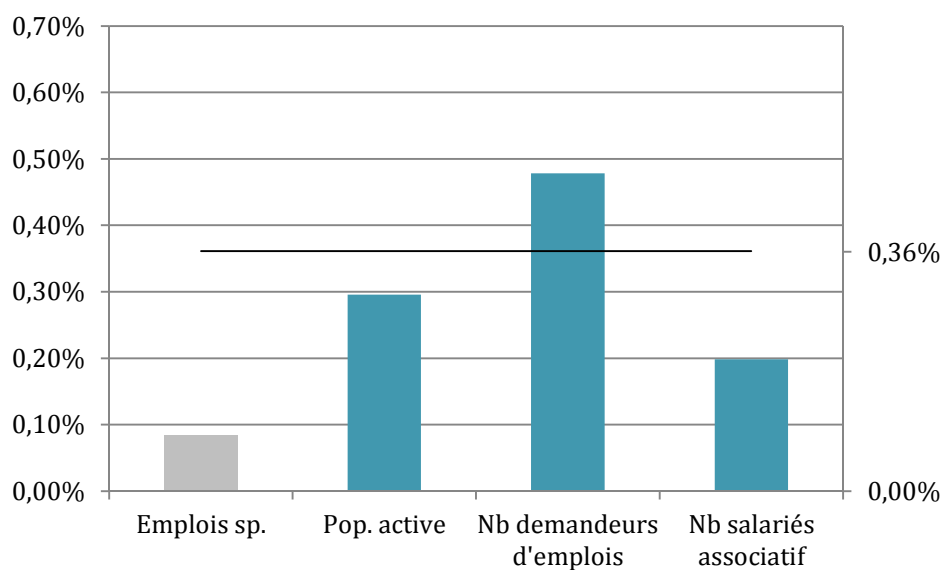
- **Données démographiques**



Lecture : 0,36% de la population vit en Guyane.

Source : CAFEMAS, Panorama statistique Jeunesse Sports Cohésion sociale 2013.

- **Données économiques**



Lecture : 0,48% des demandeurs d'emploi proviennent de Guyane.

Source : CAFEMAS, Panorama statistique Jeunesse Sports Cohésion sociale 2013.

### Bilan

La pratique sportive institutionnelle apparaît globalement peu développée. Les licenciés, les sportifs de haut niveau, les emplois liés au sport sont peu élevés. Cela est peut-être lié à la situation économique difficile de cette région.

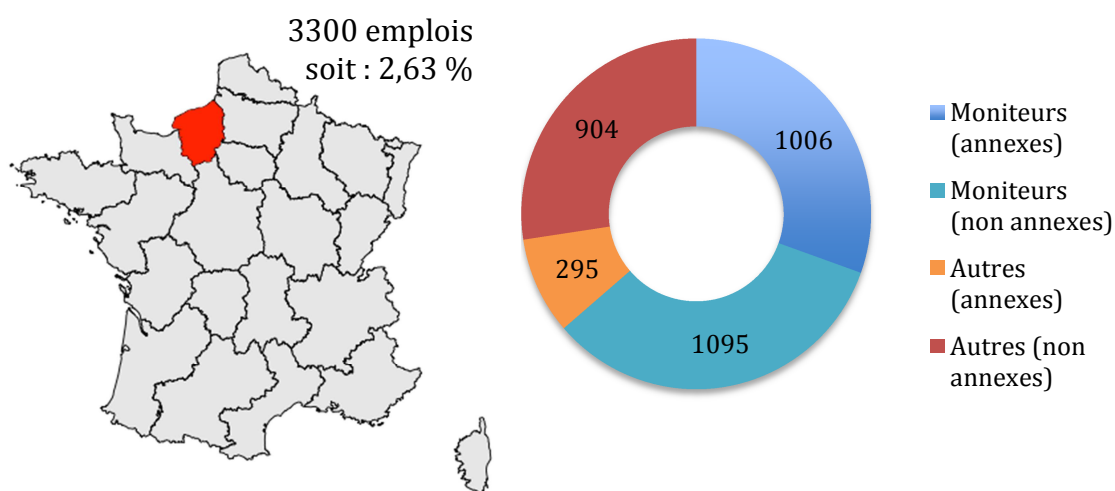
## HAUTE-NORMANDIE

**Fiche identité**

La Haute-Normandie est une région de France créée en 1956 qui regroupe deux départements : la Seine-Maritime et l'Eure. Elle correspond à la partie orientale de l'ancienne province de Normandie.

Population : 1 850 685 habitants, soit : **2,92 %**  
Emplois liés au sport : 3 300 emplois, soit : **2,63 %**

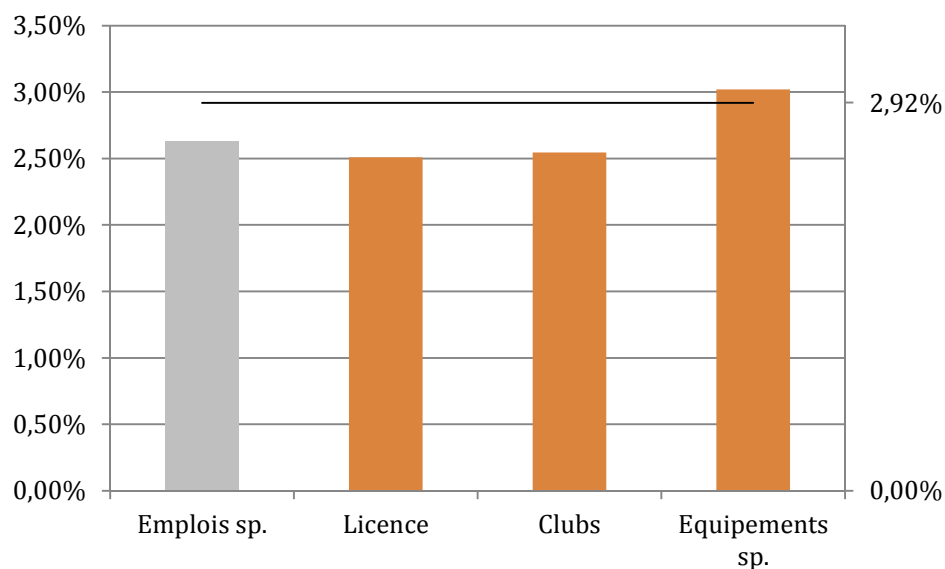
- **Structure de l'emploi sportif**



Lecture : 1006 employés occupent une profession de moniteur à titre annexe.

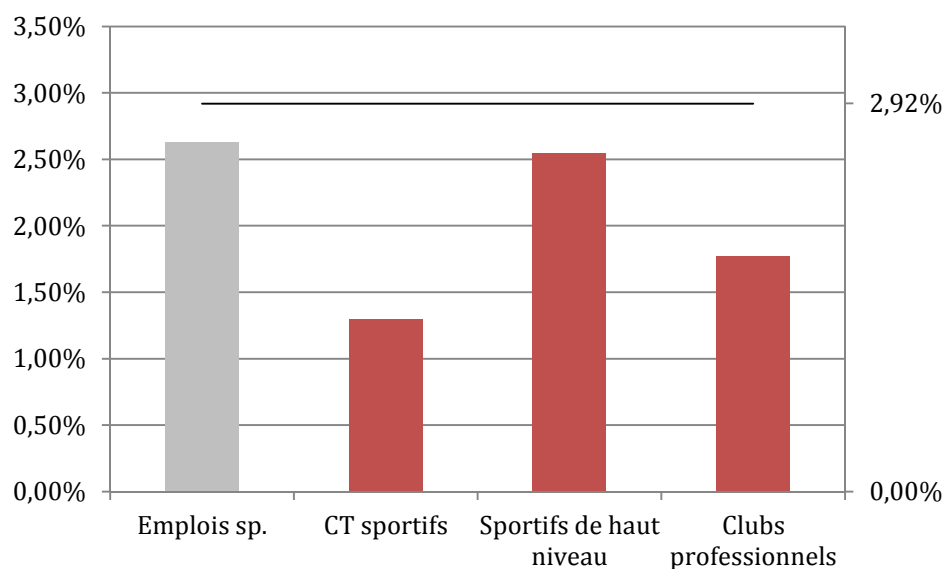
Source : CAFEMAS.

- **Données liées au développement du sport de masse**



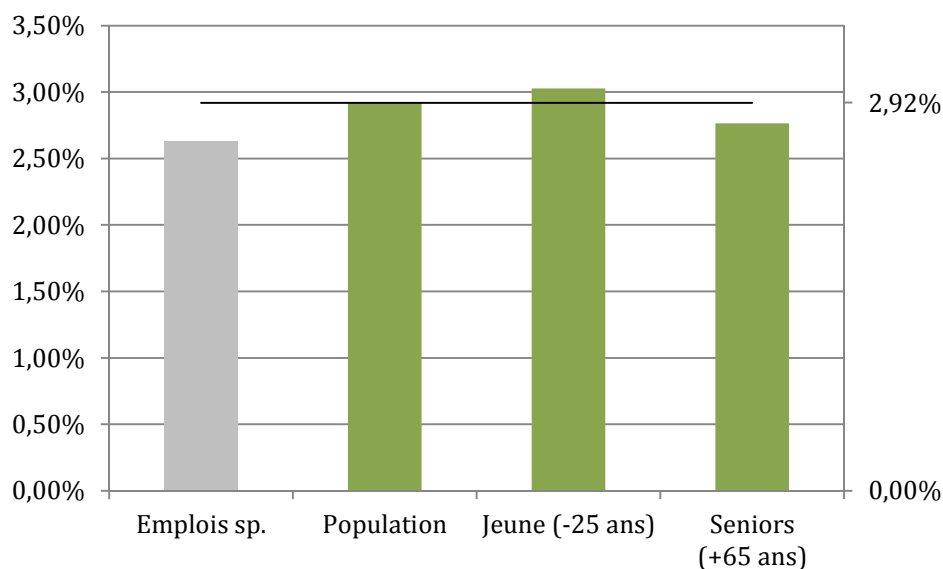
Lecture : 2,51% des licenciés sportifs proviennent de Haute-Normandie.  
 Source : CAFEMAS, Panorama statistique Jeunesse Sports Cohésion sociale 2013.

- **Données liées au développement du sport de haut niveau**



Lecture : 2,55% des sportifs de haut niveau vivent en Haute-Normandie.  
 Source : CAFEMAS, Panorama statistique Jeunesse Sports Cohésion sociale 2013.

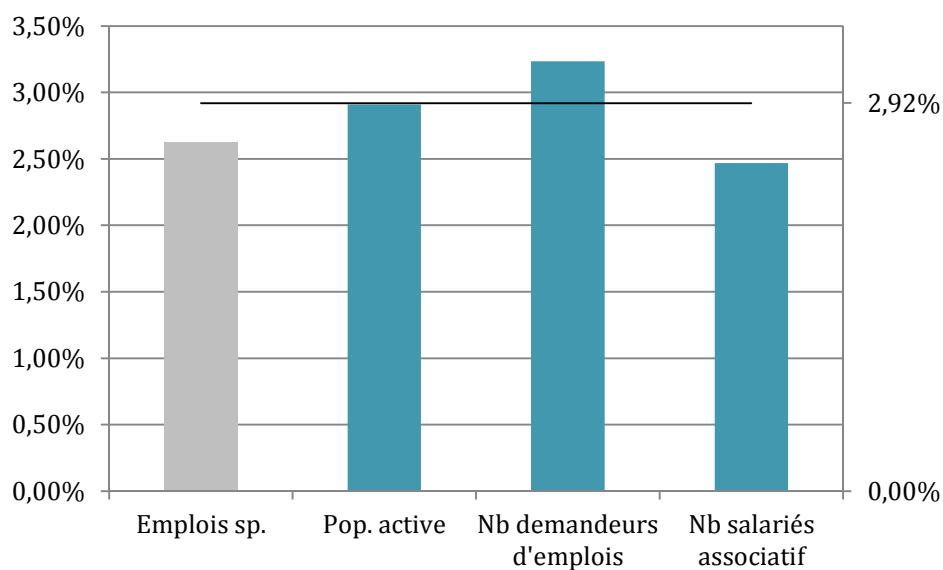
- **Données démographiques**



Lecture : 2,92% de la population vit en Haute-Normandie.

Source : CAFEMAS, Panorama statistique Jeunesse Sports Cohésion sociale 2013.

- **Données économiques**



Lecture : 3,23% des demandeurs d'emploi proviennent de Haute-Normandie.

Source : CAFEMAS, Panorama statistique Jeunesse Sports Cohésion sociale 2013.

### **Bilan**

Les clubs sportifs, les sportifs de haut niveau et les licenciés semblent globalement sous-représentés en comparaison des autres régions. On note toutefois un niveau correct d'emplois sportifs.

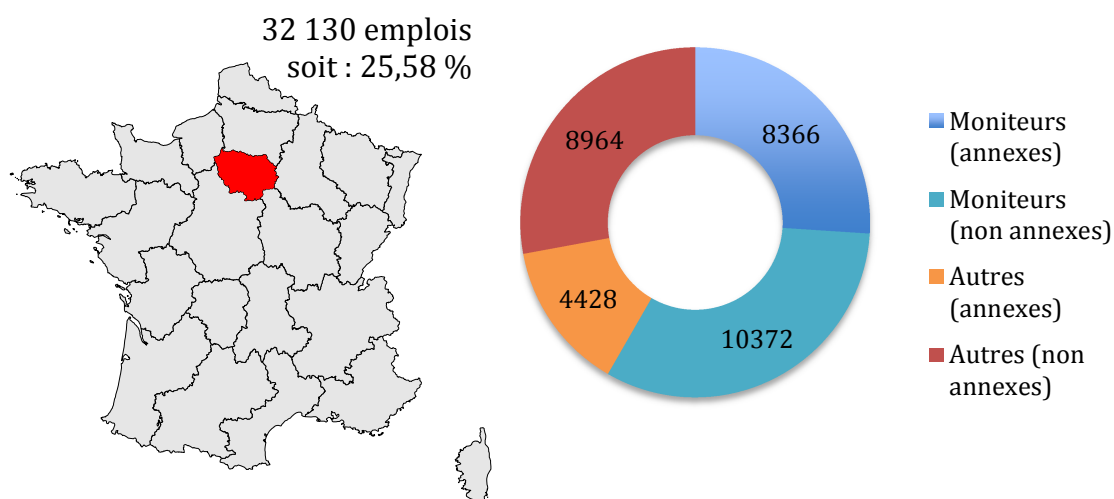
## ILE-DE-FRANCE

### Fiche identité

L'Ile-de-France est fortement centralisée sur l'agglomération parisienne, et comprend huit départements. Elle est très fortement peuplée et connaît la plus forte densité de France. C'est la région qui produit le plus de richesse en France sur le plan économique. La population est jeune, avec un habitant sur quatre qui a moins de 20 ans et la part des plus âgés est la plus faible de France.

Population : 11 914 812 habitants, soit : **18,79 %**  
 Emplois liés au sport : 32 130 emplois, soit : **25,58 %**

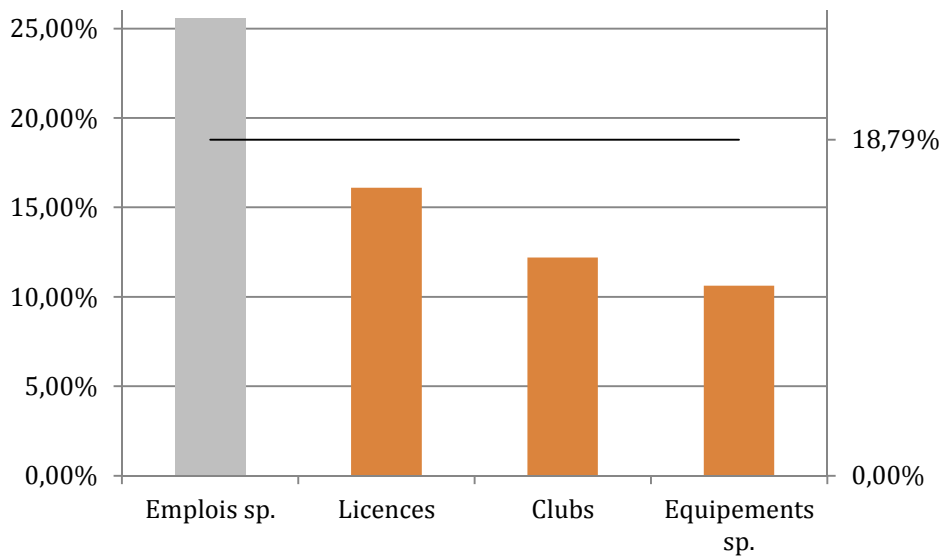
- Structure de l'emploi sportif



Lecture : 8366 employés occupent une profession de moniteur à titre annexe.

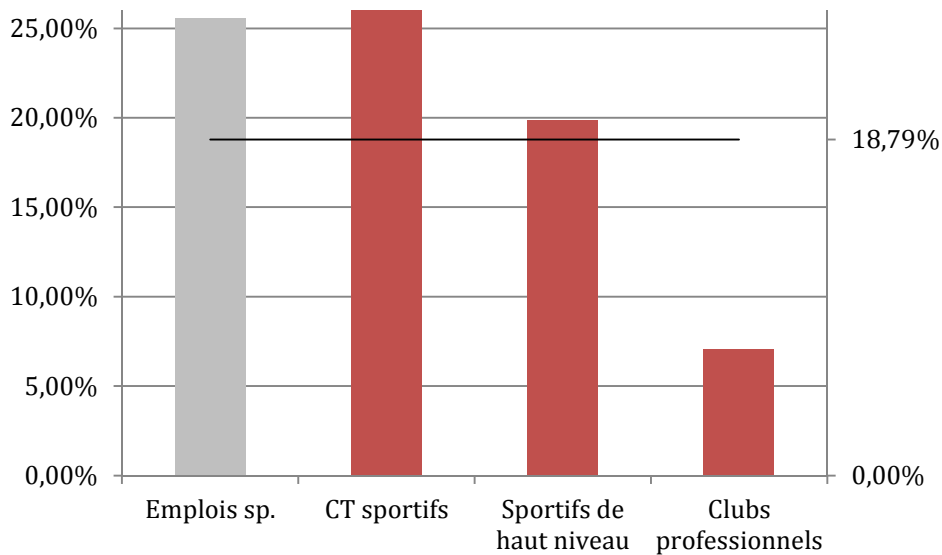
Source : CAFEMAS.

- **Données liées au développement du sport de masse**



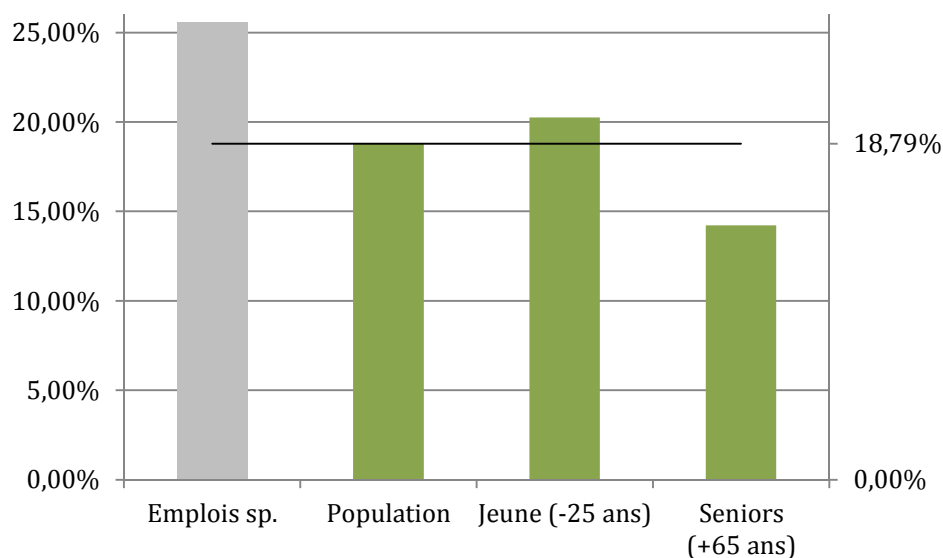
Lecture : 16,09% des licenciés sportifs proviennent d'Ile-de-France.  
 Source : CAFEMAS, Panorama statistique Jeunesse Sports Cohésion sociale 2013.

- **Données liées au développement du sport de haut niveau**



Lecture : 19,86% des sportifs de haut niveau vivent en Ile-de-France.  
 Source : CAFEMAS, Panorama statistique Jeunesse Sports Cohésion sociale 2013.

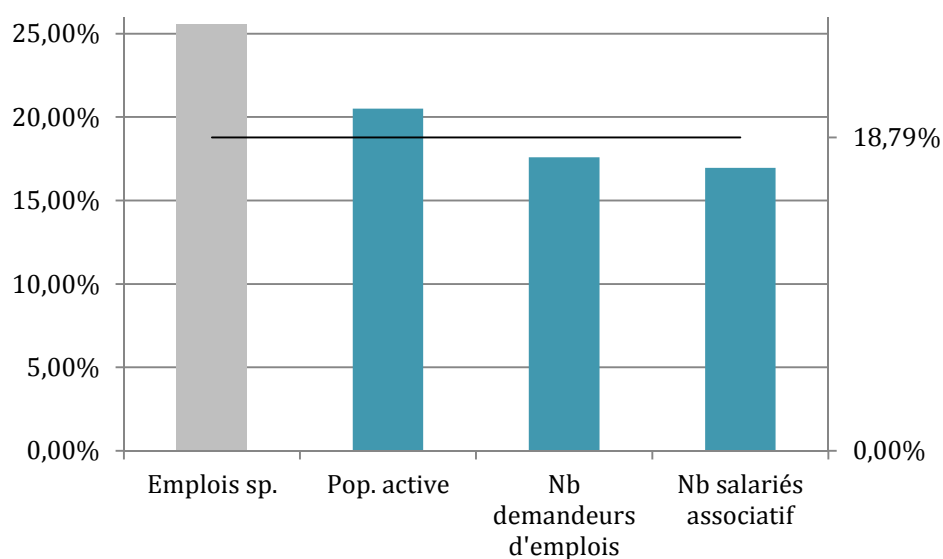
- **Données démographiques**



Lecture : 18,79% de la population vit en Ile-de-France.

Source : CAFEMAS, Panorama statistique Jeunesse Sports Cohésion sociale 2013.

- **Données économiques**



Lecture : 17,60% des demandeurs d'emploi proviennent d'Ile-de-France.

Source : CAFEMAS, Panorama statistique Jeunesse Sports Cohésion sociale 2013.

### Bilan

Du fait de la jeunesse de sa population, de son attractivité et de son dynamisme, l'Ile-de-France connaît des caractéristiques sportives très bonnes. Les proportions de licenciés, d'emplois sportifs et de sportifs de haut-niveau sont particulièrement élevées.



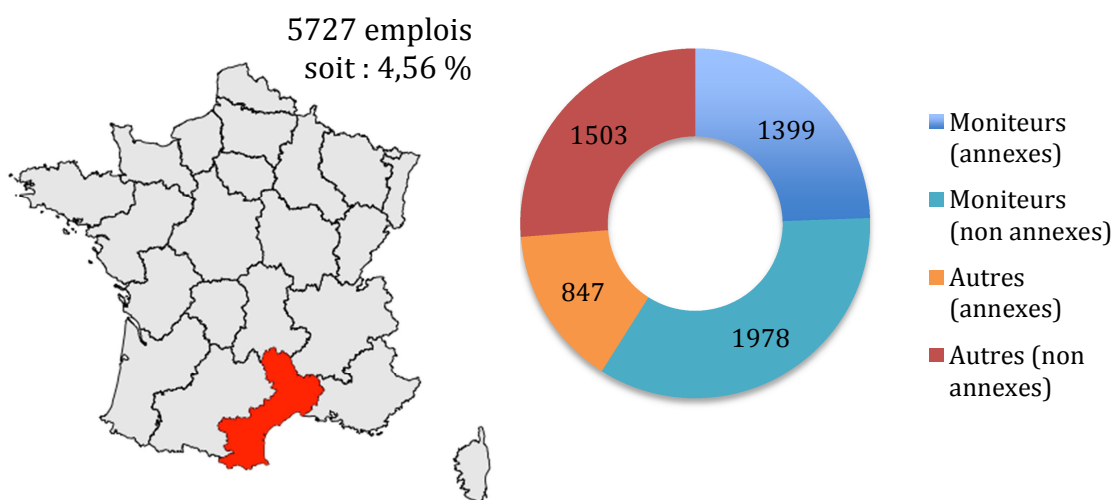
## LANGUEDOC-ROUSSILLON

**Fiche identité**

Le Languedoc-Roussillon est une région française composée de cinq départements. Elle est bordée au sud par l'Espagne, Andorre et la mer Méditerranée et les régions françaises suivantes : Provence-Alpes-Côte d'Azur, Rhône-Alpes, Auvergne, Midi-Pyrénées.

Population : 2 686 054 habitants, soit : **4,23 %**  
 Emplois liés au sport : 5727 emplois, soit : **4,56 %**

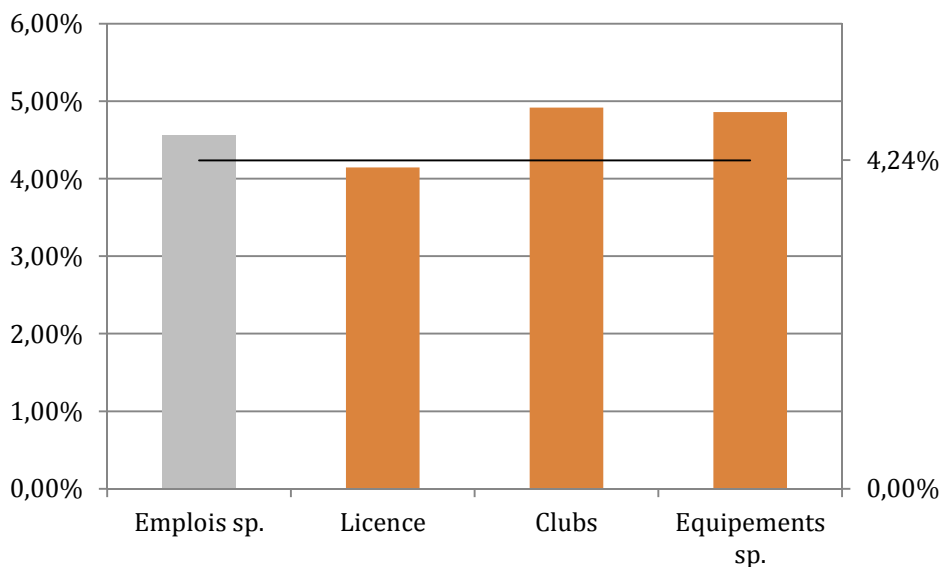
- **Structure de l'emploi sportif**



Lecture : 1399 employés occupent une profession de moniteur à titre annexe.

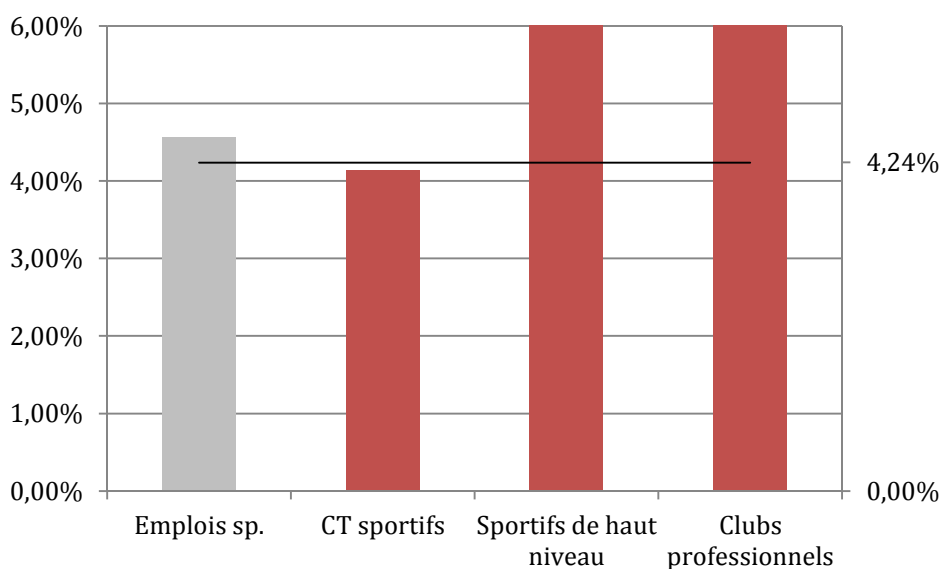
Source : CAFEMAS.

- **Données liées au développement du sport de masse**



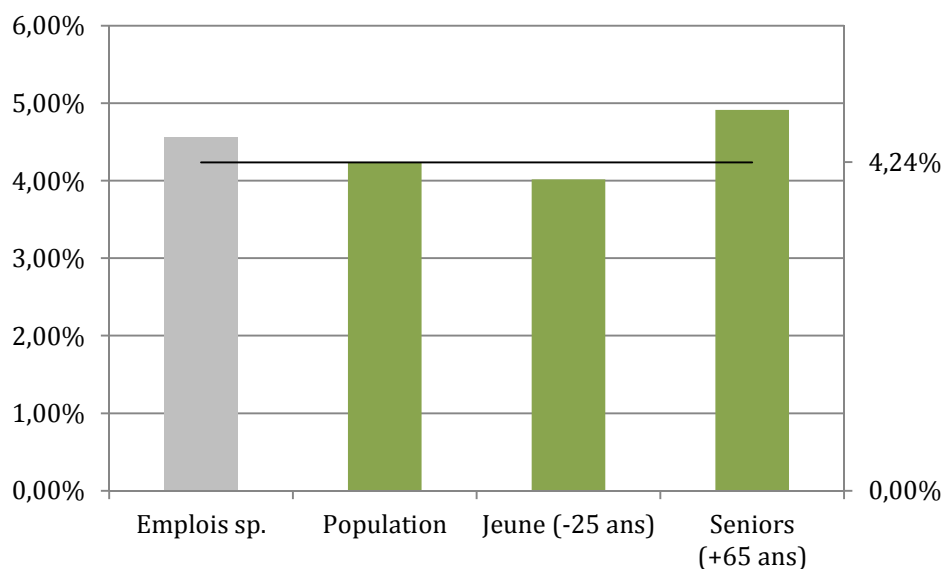
Lecture : 4,14% des licenciés sportifs proviennent du Languedoc-Roussillon.  
 Source : CAFEMAS, Panorama statistique Jeunesse Sports Cohésion sociale 2013.

- **Données liées au développement du sport de haut niveau**



Lecture : 6,08% des sportifs de haut niveau vivent en Languedoc-Roussillon.  
 Source : CAFEMAS, Panorama statistique Jeunesse Sports Cohésion sociale 2013.

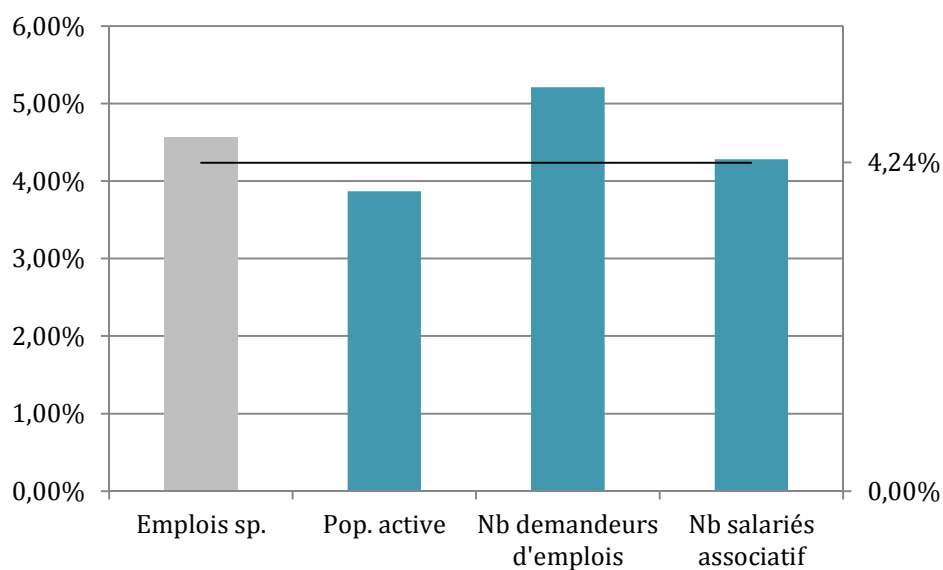
- **Données démographiques**



Lecture : 4,23% de la population vit en Languedoc-Roussillon.

Source : CAFEMAS, Panorama statistique Jeunesse Sports Cohésion sociale 2013.

- **Données économiques**



Lecture : 5,21% des demandeurs d'emploi proviennent de Languedoc-Roussillon.

Source : CAFEMAS, Panorama statistique Jeunesse Sports Cohésion sociale 2013.

### **Bilan**

La forte attractivité de cette région peut expliquer le nombre très élevé de clubs sportifs notamment professionnels. Les sportifs de haut niveau sont fortement représentés et le nombre des emplois sportifs se situe à un niveau relativement important.

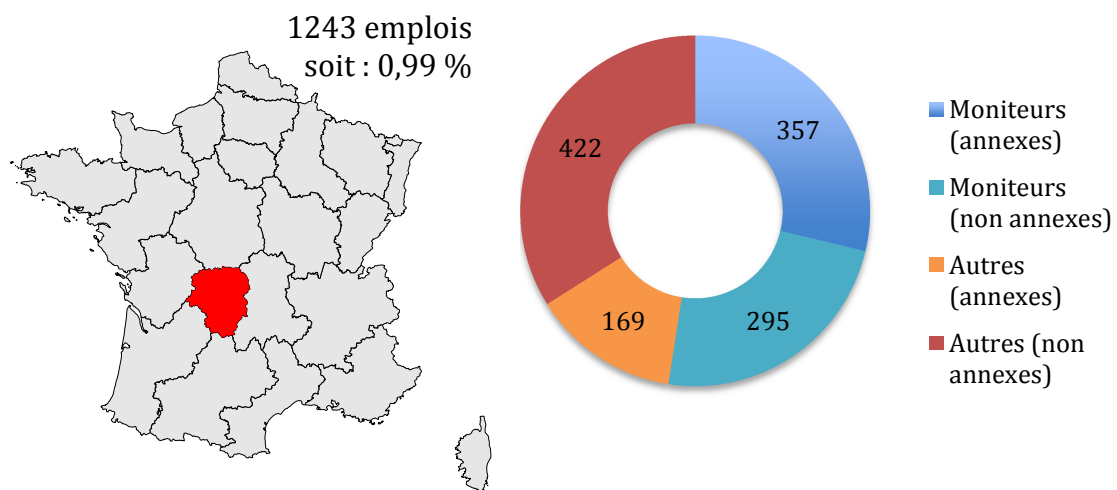
## LIMOUSIN

**Fiche identité**

La région Limousin est de petite taille : elle regroupe seulement trois départements. C'est une région rurale marquée par un vieillissement de la population. Le secteur primaire est centré sur l'élevage ; il existe très peu de grandes entreprises dans le secteur secondaire ; la majorité des emplois sont dans le secteur tertiaire.

Population : 746 230 habitants, soit : **1,18 %**  
 Emplois liés au sport : 1 243 emplois, soit : **0,99 %**

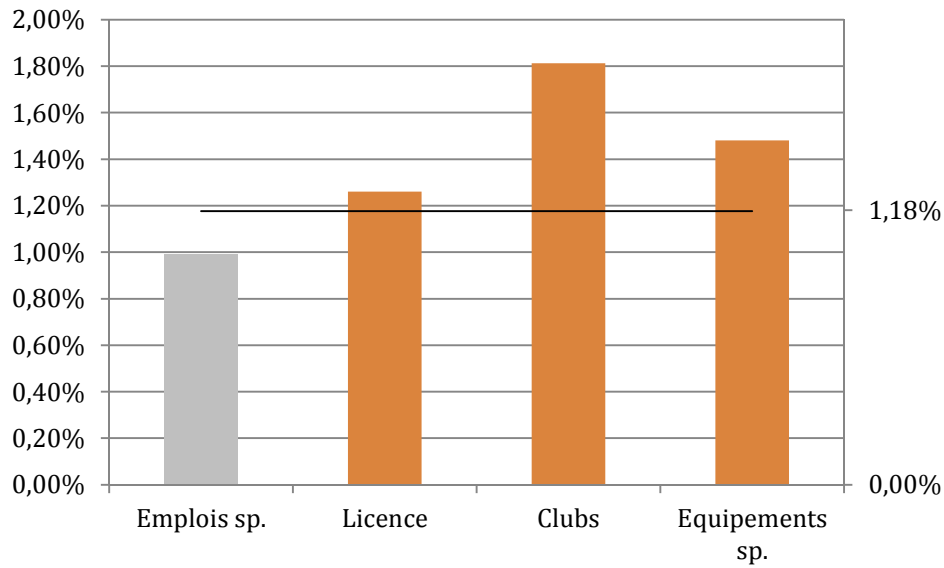
- **Structure de l'emploi sportif**



Lecture : 357 employés occupent une profession de moniteur à titre annexe.

Source : CAFEMAS.

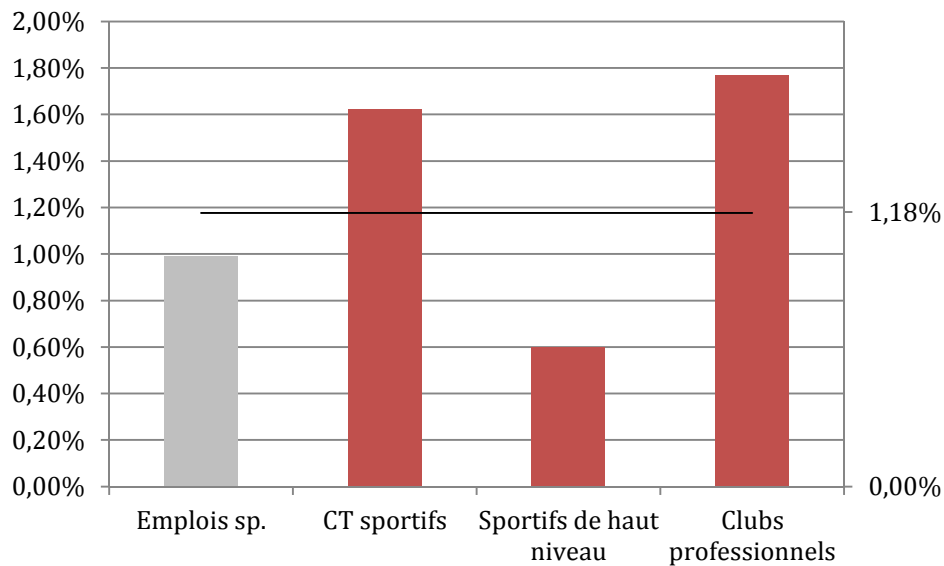
- **Données liées au développement du sport de masse**



Lecture : 1,26% des licenciés sportifs proviennent du Limousin.

Source : CAFEMAS, Panorama statistique Jeunesse Sports Cohésion sociale 2013.

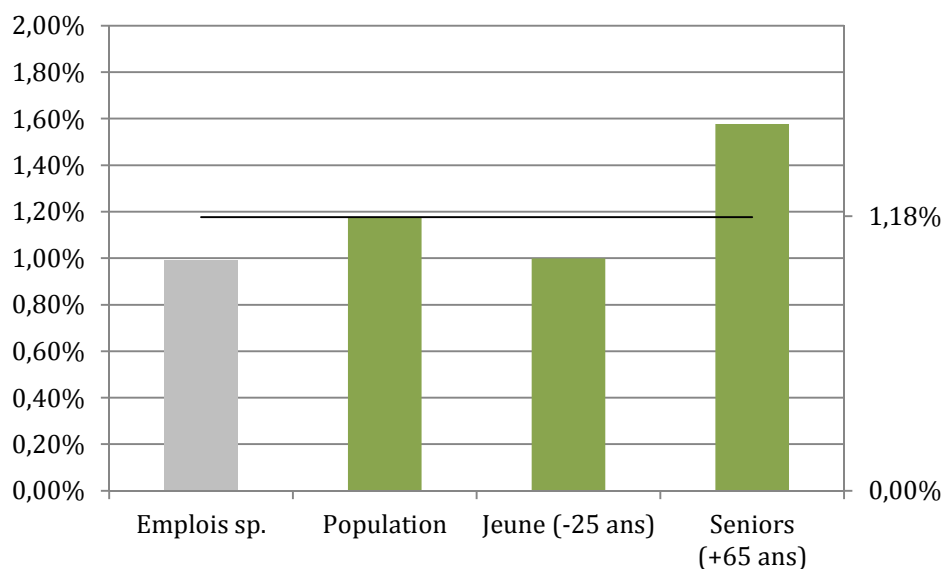
- **Données liées au développement du sport de haut niveau**



Lecture : 0,60% des sportifs de haut niveau vivent en Limousin.

Source : CAFEMAS, Panorama statistique Jeunesse Sports Cohésion sociale 2013.

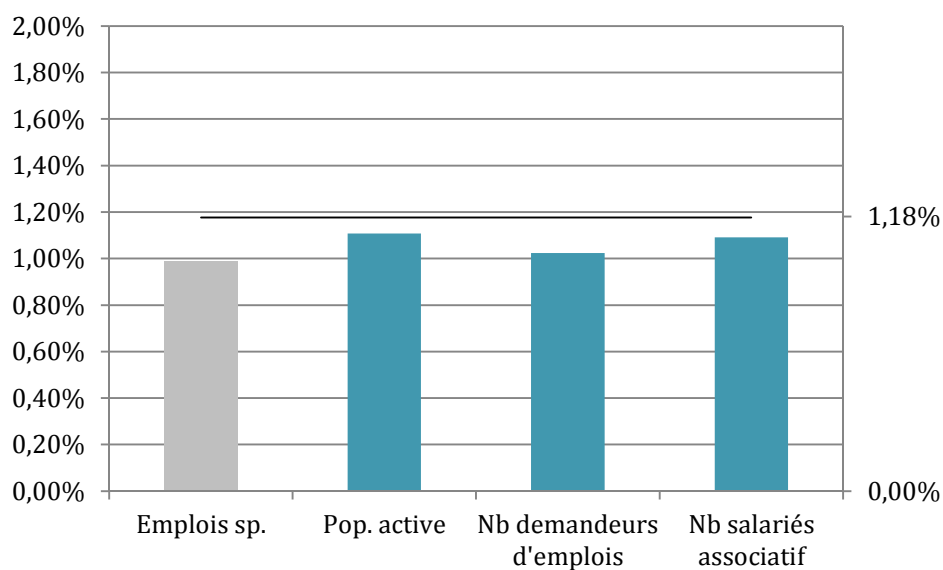
- **Données démographiques**



Lecture : 1,18% de la population vit en Limousin.

Source : CAFEMAS, Panorama statistique Jeunesse Sports Cohésion sociale 2013.

- **Données économiques**



Lecture : 1,02% des demandeurs d'emploi proviennent du Limousin.

Source : CAFEMAS, Panorama statistique Jeunesse Sports Cohésion sociale 2013.

### Bilan

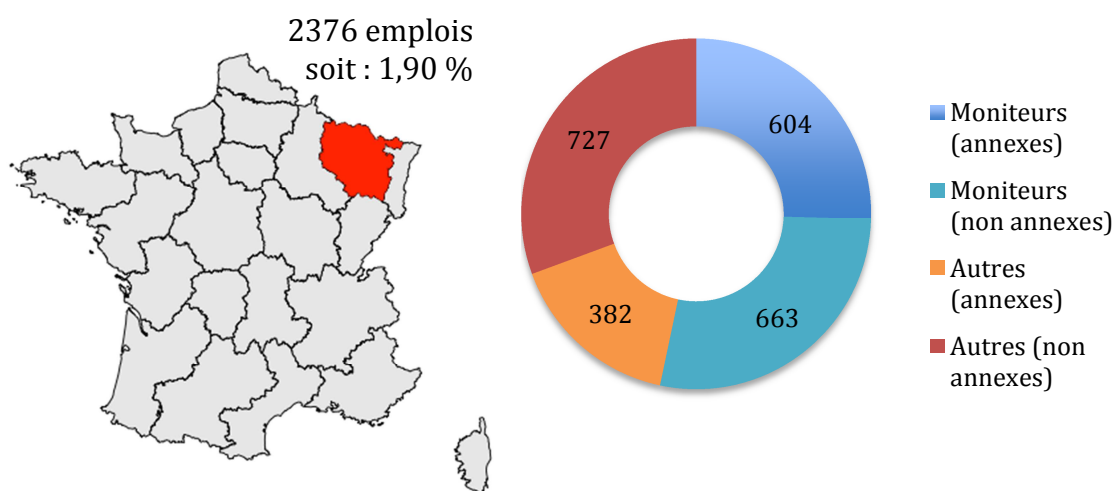
La région Limousin est une région rurale, marquée par une population de seniors nettement supérieure à la population jeune. Néanmoins, c'est une région sportive grâce à ses nombreuses installations. La dispersion de la population favorise la multiplicité des clubs de petites tailles ce qui contribue à un niveau d'emploi sportif légèrement en dessous de la normale.

**LORRAINE****Fiche identité**

La Lorraine est une région du Nord-Est de la France. Elle regroupe quatre départements : la Meurthe-et-Moselle, la Meuse, la Moselle et les Vosges. La superficie de la Lorraine est de 23 547 km<sup>2</sup>, chaque département ayant approximativement la même superficie (environ 6 000 km<sup>2</sup>).

Population : 2 356 585 habitants, soit : **3,72 %**  
Emplois liés au sport : 2376 emplois, soit : **1,90 %**

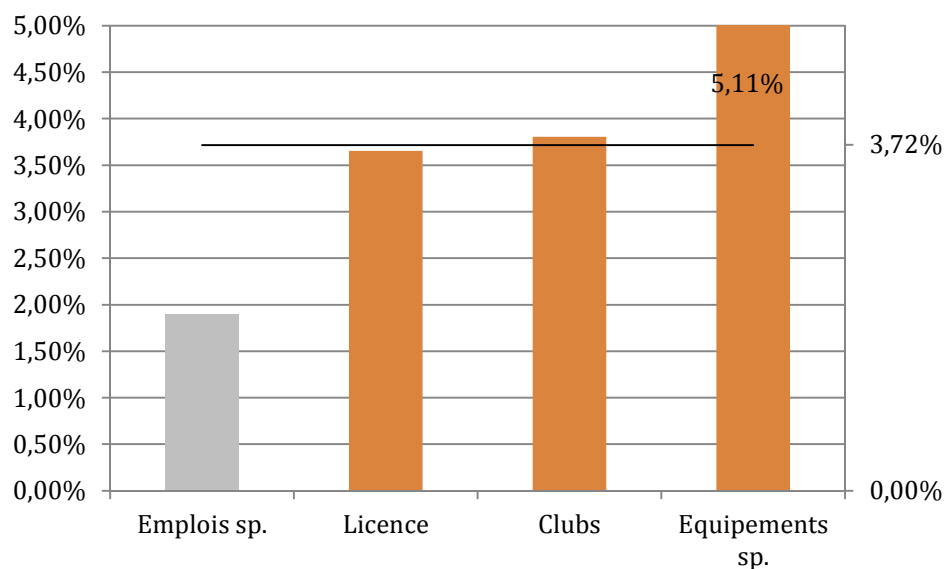
- **Structure de l'emploi sportif**



Lecture : 604 employés occupent une profession de moniteur à titre annexe.

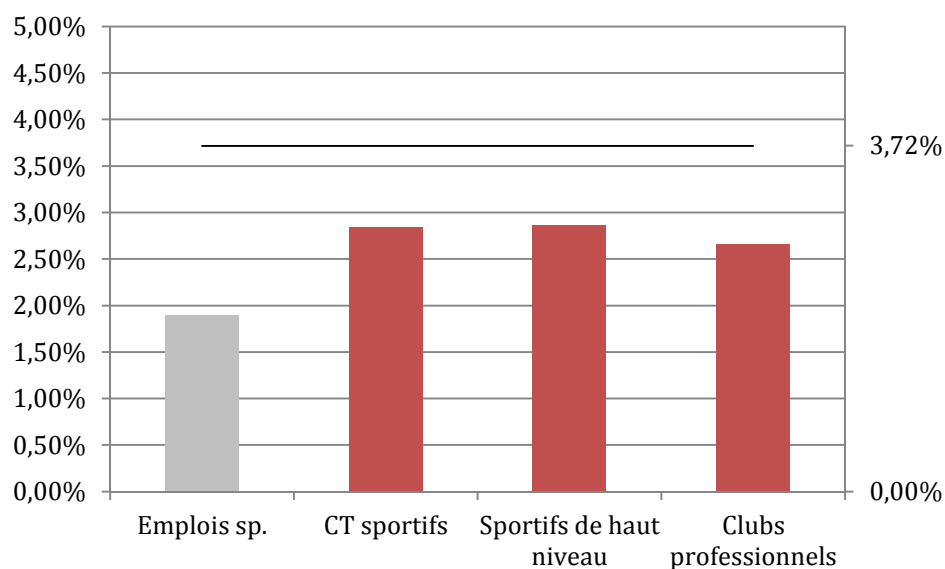
Source : CAFEMAS.

- **Données liées au développement du sport de masse**



Lecture : 3,65% des licenciés sportifs proviennent de Lorraine.  
 Source : CAFEMAS, Panorama statistique Jeunesse Sports Cohésion sociale 2013.

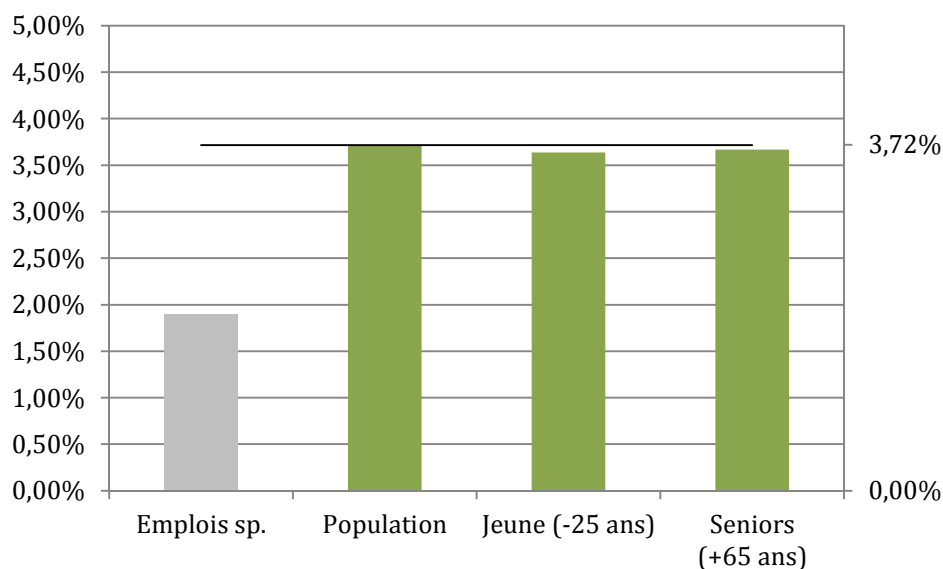
- **Données liées au développement du sport de haut niveau**



Lecture : 2,86% des sportifs de haut niveau vivent en Lorraine.  
 Source : CAFEMAS, Panorama statistique Jeunesse Sports Cohésion sociale 2013.



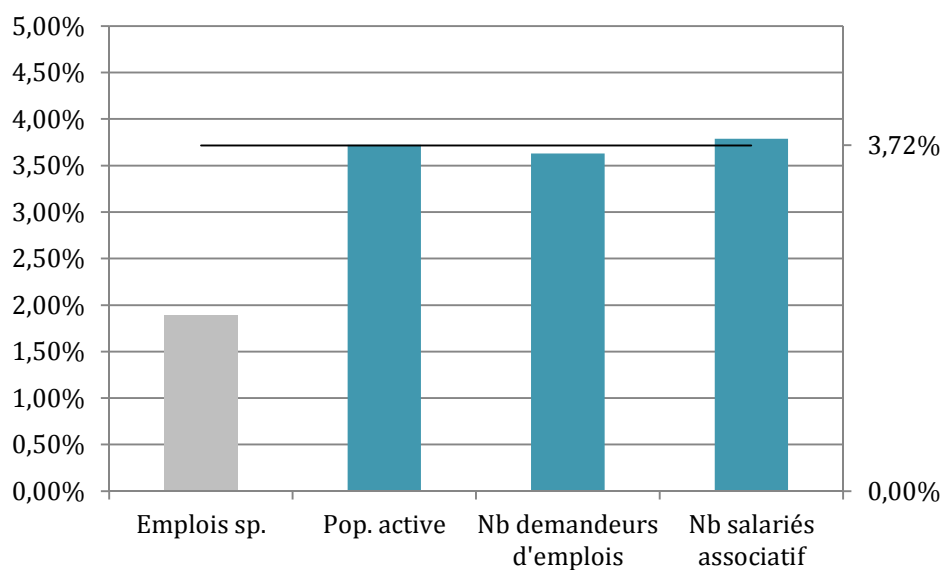
- **Données démographiques**



Lecture : 3,72% de la population vit en Lorraine.

Source : CAFEMAS, Panorama statistique Jeunesse Sports Cohésion sociale 2013.

- **Données économiques**



Lecture : 3,62% des demandeurs d'emploi proviennent de Lorraine.

Source : CAFEMAS, Panorama statistique Jeunesse Sports Cohésion sociale 2013.

### **Bilan**

Si les équipements sportifs sont très bien implantés, le nombre de clubs, de licenciés et d'emplois sportifs restent en dessous de la moyenne attendue. Les disparités économiques que connaît cette région peuvent expliquer ces résultats mitigés.

## MARTINIQUE

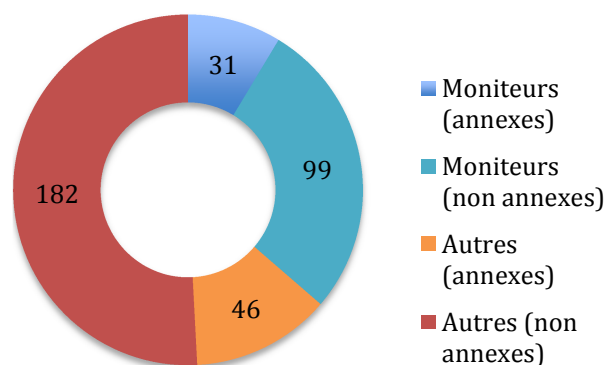
### Fiche identité

La Martinique est une région d'outre-mer située dans la mer des Caraïbes. Son activité économique est centrée sur les cultures de bananes et de canne à sucre. Le tourisme est également un secteur important pour l'île.

Population : 390 371 habitants, soit : **0,62 %**  
Emplois liés au sport : 358 emplois, soit : **0,29 %**

- **Structure de l'emploi sportif**

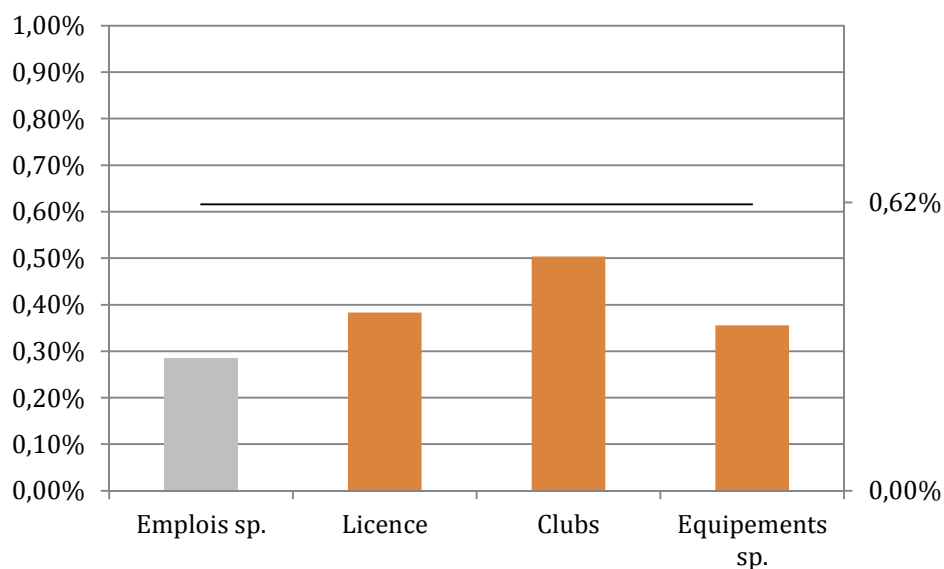
358 emplois  
soit : 0,29 %



Lecture : 31 employés occupent une profession de moniteur à titre annexe.

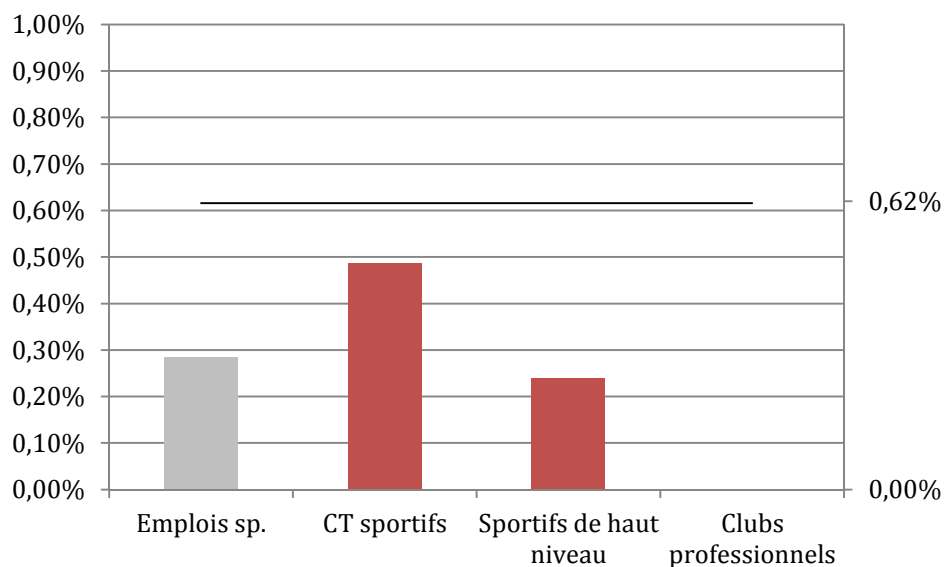
Source : CAFEMAS.

- **Données liées au développement du sport de masse**



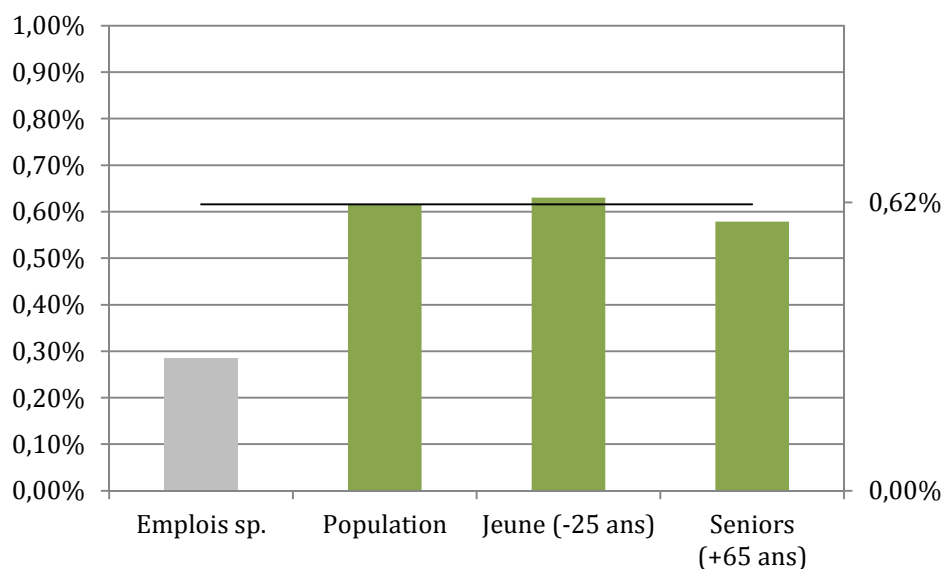
Lecture : 0,38% des licenciés sportifs proviennent de Martinique.  
 Source : CAFEMAS, Panorama statistique Jeunesse Sports Cohésion sociale 2013.

- **Données liées au développement du sport de haut niveau**



Lecture : 0,24% des sportifs de haut niveau vivent en Martinique.  
 Source : CAFEMAS, Panorama statistique Jeunesse Sports Cohésion sociale 2013.

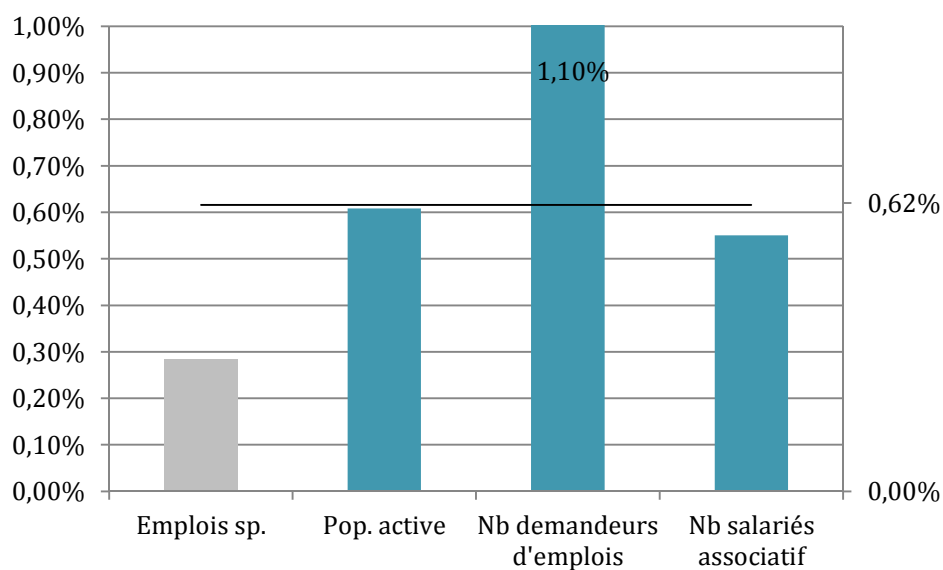
- **Données démographiques**



Lecture : 0,62% de la population vit en Martinique.

Source : CAFEMAS, Panorama statistique Jeunesse Sports Cohésion sociale 2013.

- **Données économiques**



Lecture : 1,10% des demandeurs d'emploi proviennent de Martinique.

Source : CAFEMAS, Panorama statistique Jeunesse Sports Cohésion sociale 2013.

### Bilan

L'emploi sportif est peu développé en Martinique. L'île conjugue plusieurs phénomènes défavorables : un faible taux de pratique, l'absence de clubs professionnels et une situation économique marquée par un grand nombre de demandeurs d'emplois. Cette situation se retrouve sur d'autres territoires d'outre-mer.

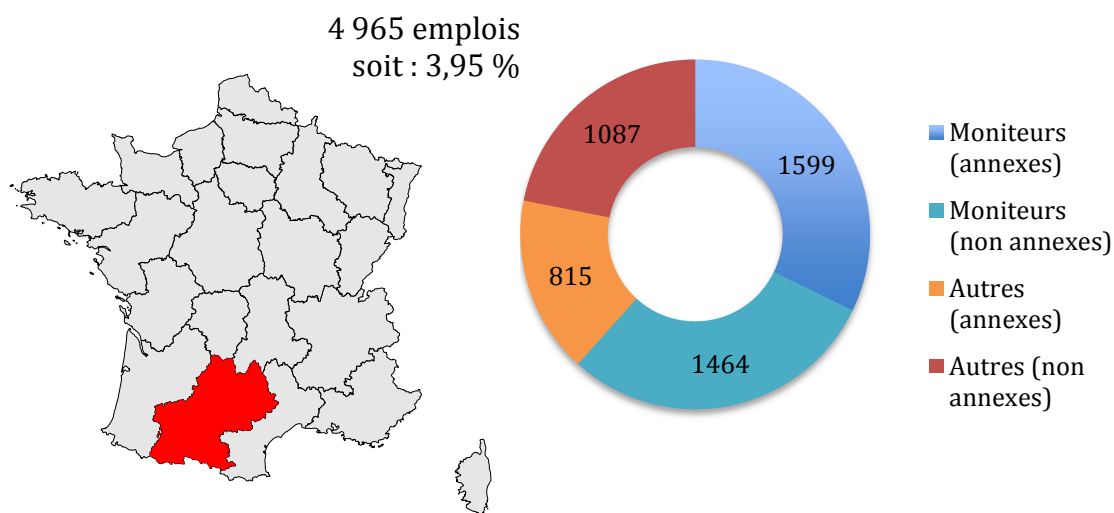
## MIDI-PYRENEES

### Fiche identité

La région Midi-Pyrénées est une vaste région du sud-ouest de la France très contrastée. Elle comporte des espaces ruraux ; la zone centrale des Pyrénées fortement marquée par son activité touristique ; et le pôle urbain de Toulouse qui concentre une très forte activité économique notamment grâce à la présence de l'industrie aéronautique.

Population : 2 929 985 habitants, soit : **4,62 %**  
Emplois liés au sport : 4 965 emplois, soit : **3,95 %**

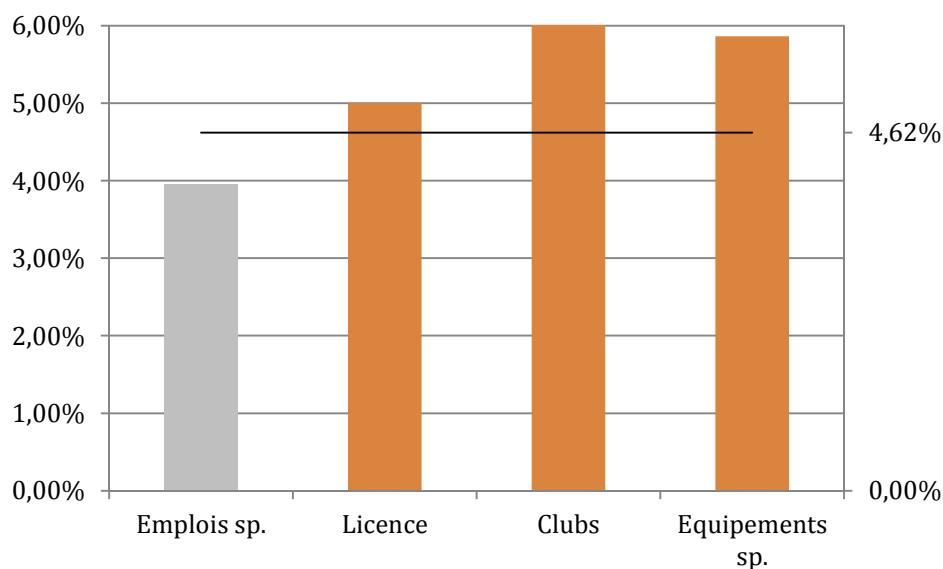
#### • Structure de l'emploi sportif



Lecture : 1599 employés occupent une profession de moniteur à titre annexe.

Source : CAFEMAS.

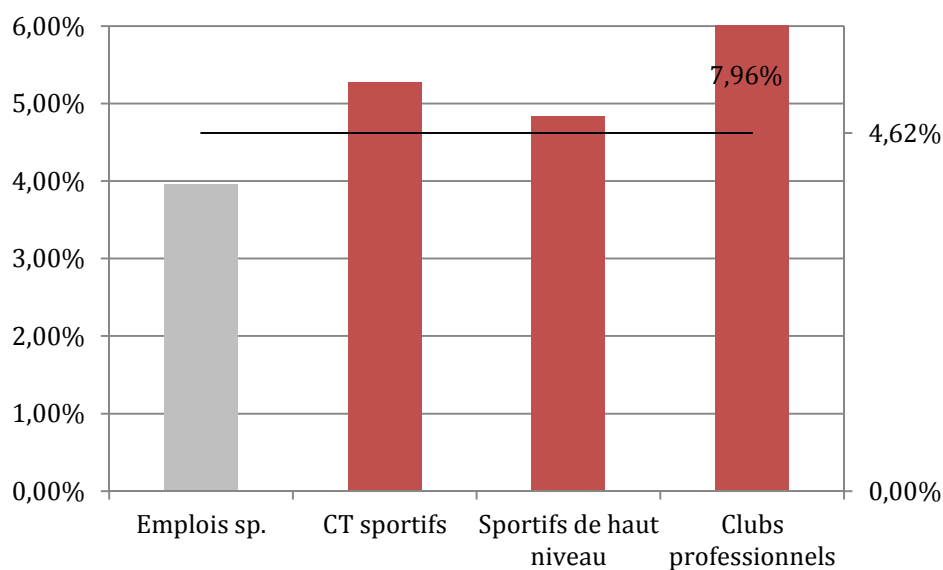
- **Données liées au développement du sport de masse**



Lecture : 5,00% des licenciés sportifs proviennent de Midi-Pyrénées.

Source : CAFEMAS, Panorama statistique Jeunesse Sports Cohésion sociale 2013.

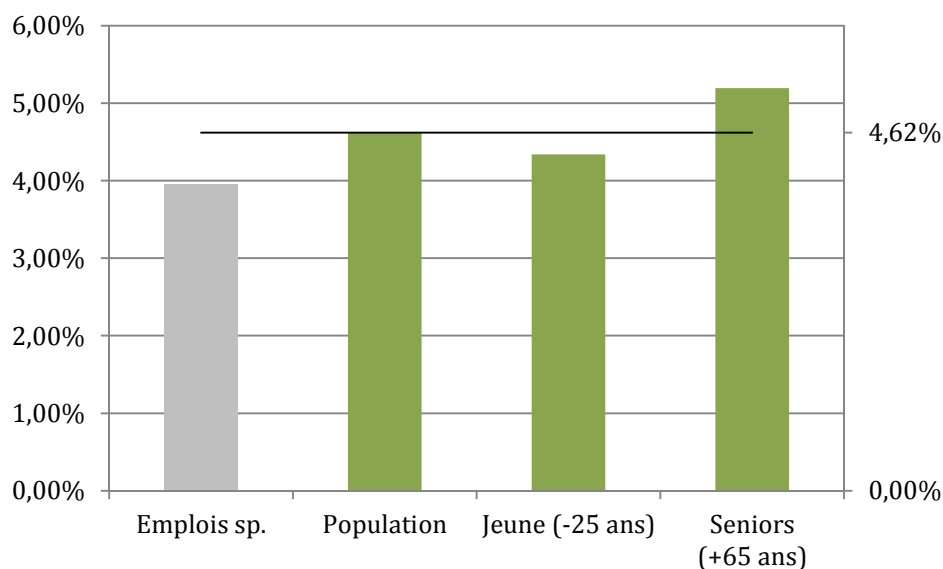
- **Données liées au développement du sport de haut niveau**



Lecture : 4,84% des sportifs de haut niveau vivent en Midi-Pyrénées.

Source : CAFEMAS, Panorama statistique Jeunesse Sports Cohésion sociale 2013.

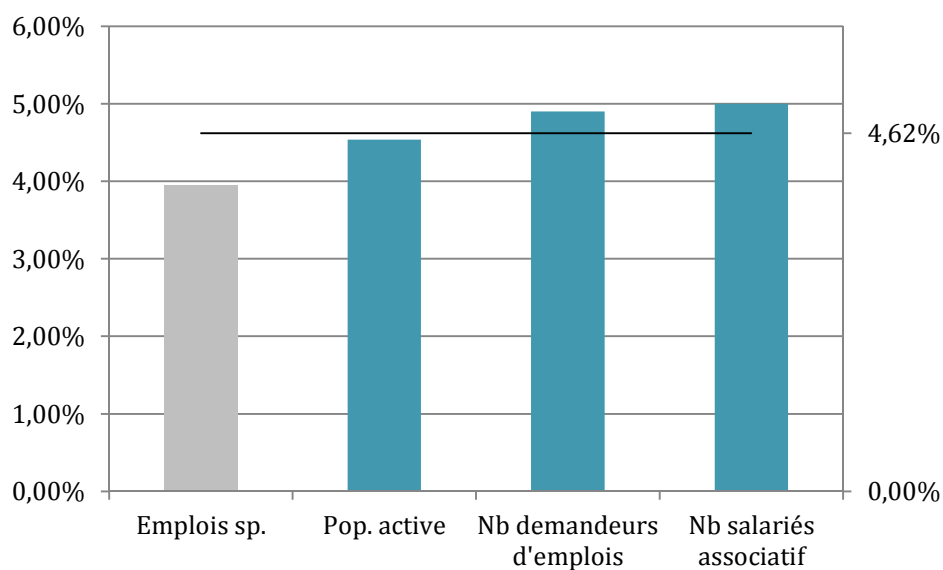
- **Données démographiques**



Lecture : 4,62% de la population vit en Midi-Pyrénées.

Source : CAFEMAS, Panorama statistique Jeunesse Sports Cohésion sociale 2013.

- **Données économiques**



Lecture : 4,90% des demandeurs d'emploi proviennent de Midi-Pyrénées.

Source : CAFEMAS, Panorama statistique Jeunesse Sports Cohésion sociale 2013.

### Bilan

La région Midi-Pyrénées est une région dynamique : elle réunit à la fois un fort développement de la pratique sportive auprès de la population et un nombre significatifs de clubs professionnels. En dépit de cette situation très satisfaisante, le nombre d'emplois dans le secteur du sport est relativement faible. Des recherches complémentaires sont nécessaires pour comprendre ce paradoxe.

## NORD-PAS-DE-CALAIS

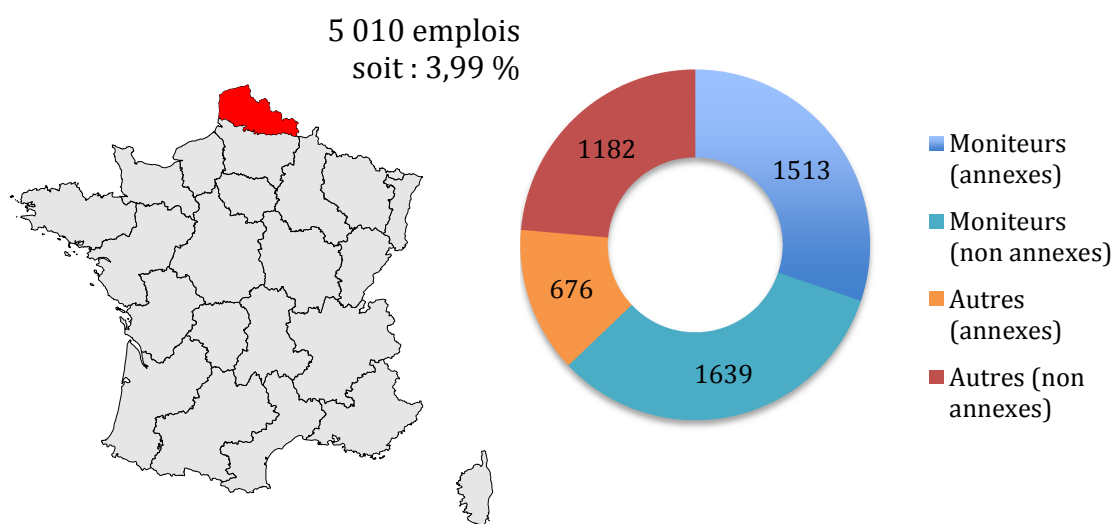
**Fiche identité**

Le Nord-Pas-de-Calais est une région très densément peuplée située le long de la frontière belge. Son activité économique est marquée tant par une activité industrielle intense qu'une activité agricole qui couvre les trois quarts du territoire. La région est également un important carrefour ferroviaire entre Paris et la Belgique, les Pays-Bas et l'Angleterre.

Population : 4 049 685 habitants, soit : **6,39 %**

Emplois liés au sport : 5 010 emplois, soit : **3,99 %**

- **Structure de l'emploi sportif**

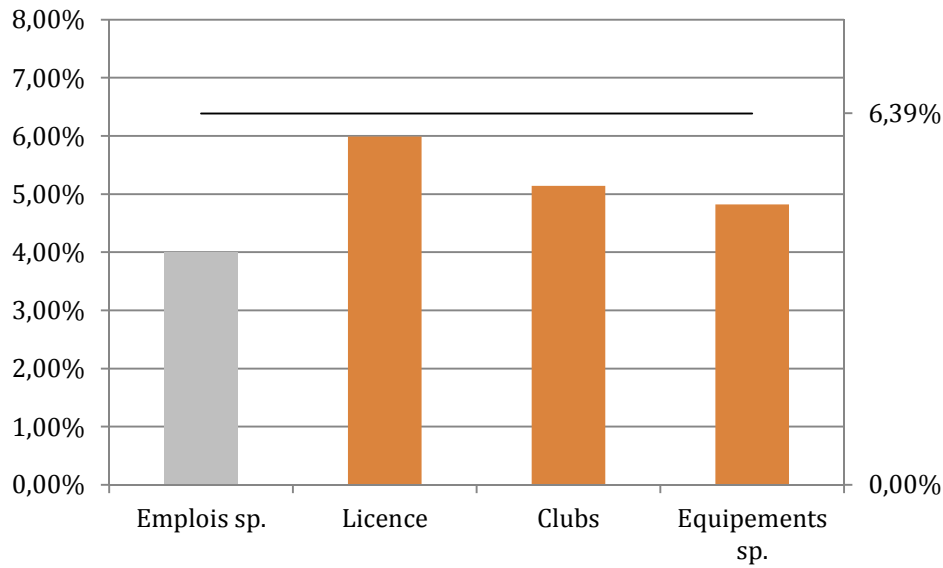


Lecture : 1513 employés occupent une profession de moniteur à titre annexe.

Source : CAFEMAS.

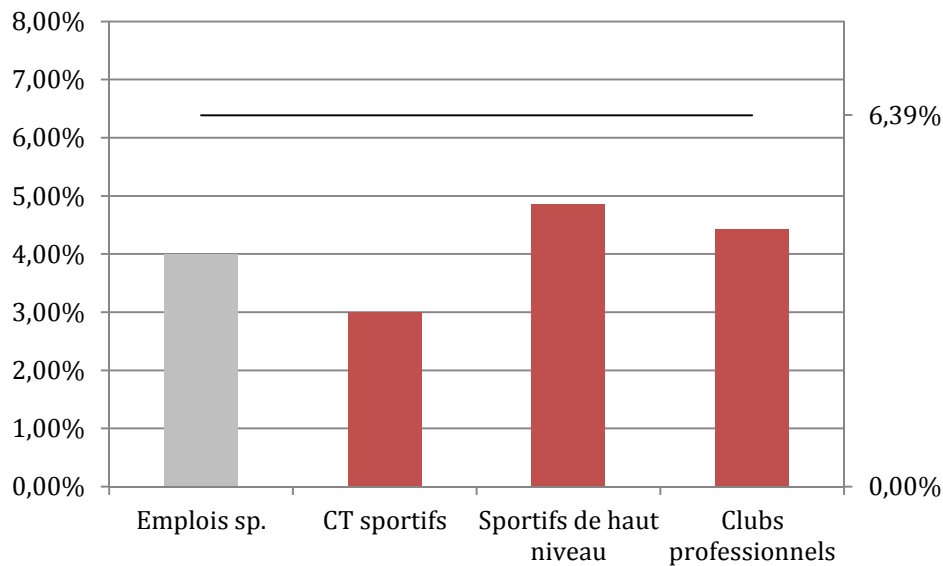


- **Données liées au développement du sport de masse**



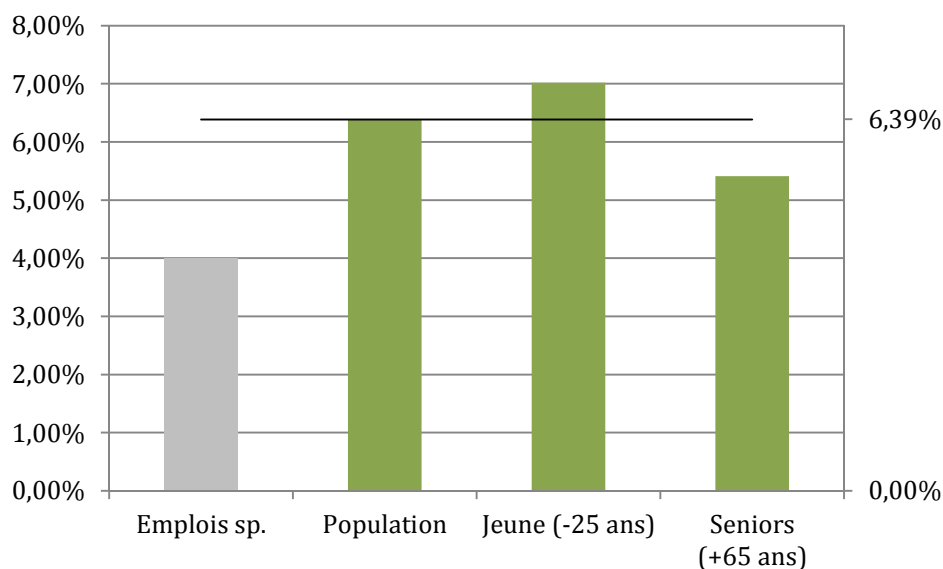
Lecture : 5,99% des licenciés sportifs proviennent du Nord-Pas-de-Calais.  
 Source : CAFEMAS, Panorama statistique Jeunesse Sports Cohésion sociale 2013.

- **Données liées au développement du sport de haut niveau**



Lecture : 4,86% des sportifs de haut niveau vivent en Nord-Pas-de-Calais.  
 Source : CAFEMAS, Panorama statistique Jeunesse Sports Cohésion sociale 2013.

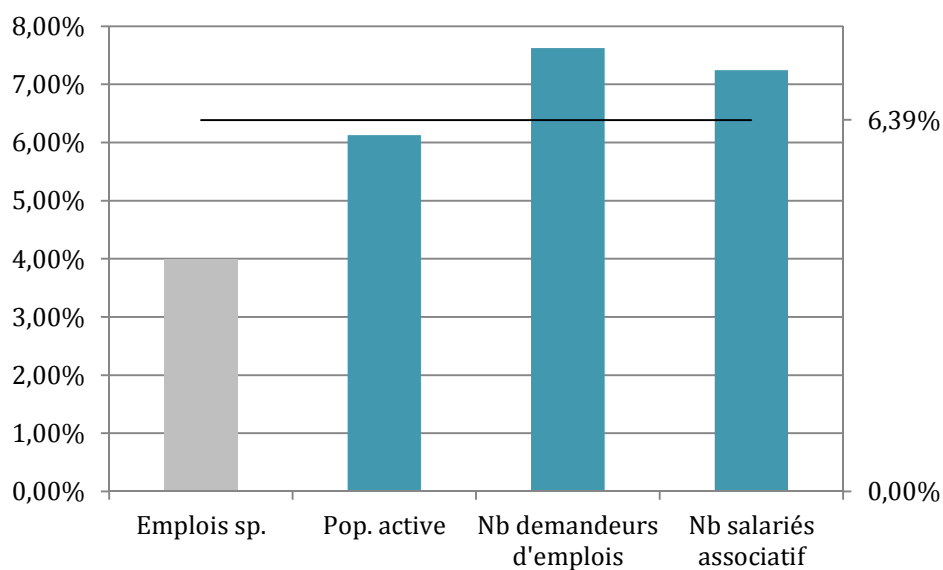
- **Données démographiques**



Lecture : 6,39% de la population vit en Nord-Pas-de-Calais.

Source : CAFEMAS, Panorama statistique Jeunesse Sports Cohésion sociale 2013.

- **Données économiques**



Lecture : 7,62% des demandeurs d'emploi proviennent du Nord-Pas-de-Calais.

Source : CAFEMAS, Panorama statistique Jeunesse Sports Cohésion sociale 2013.

### **Bilan**

Même si le Nord-Pas-de-Calais est une région jeune par sa démographie, le taux de pratique sportive est relativement faible et le sport de haut niveau n'est pas non plus particulièrement développé. La situation socio-économique légèrement défavorable est une piste pour expliquer cette situation.

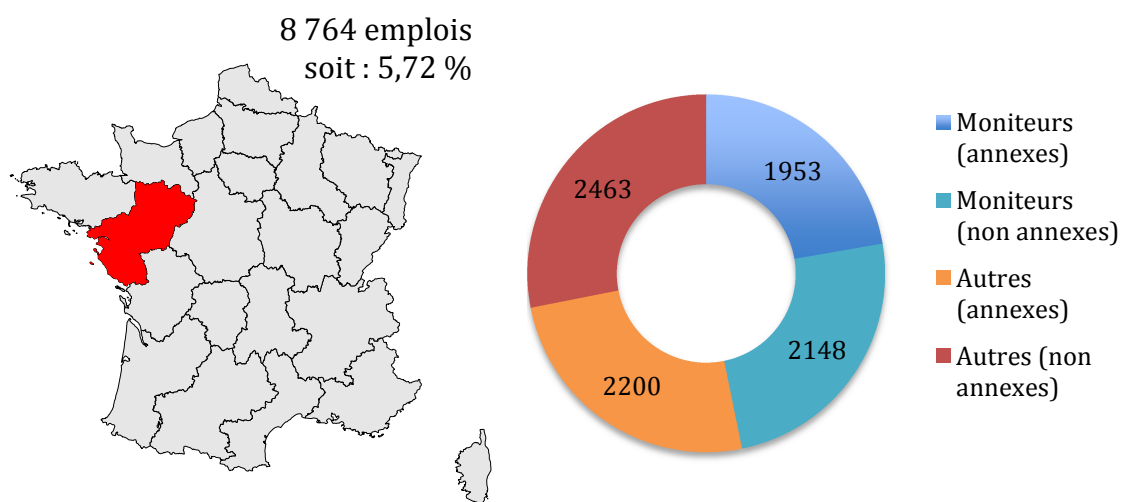
## PAYS DE LA LOIRE

### Fiche identité

Les pays de la Loire sont une région de l'ouest de la France, bordée par l'océan Atlantique. C'est la 5<sup>ème</sup> région en termes de population et de superficie. Les activités économiques y sont diversifiées, le secteur agro-alimentaire étant particulièrement développé. C'est une région attractive à forte croissance démographique. Le taux de chômage est assez bas.

Population : 3 630 139 habitants, soit : **5,72 %**  
 Emplois liés au sport : 8 764 emplois, soit : **6,98 %**

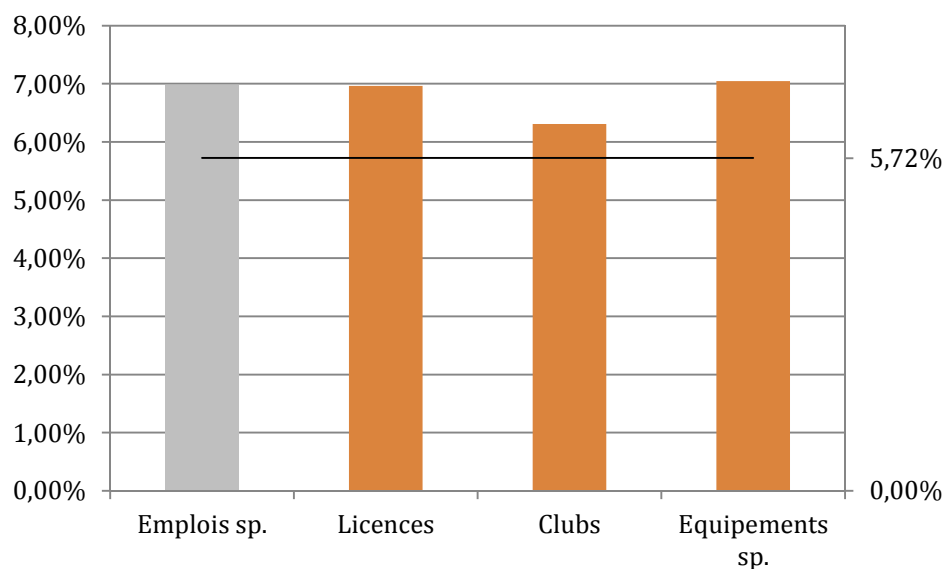
- **Structure de l'emploi sportif**



Lecture : 1 963 employés occupent une profession de moniteur à titre annexe.

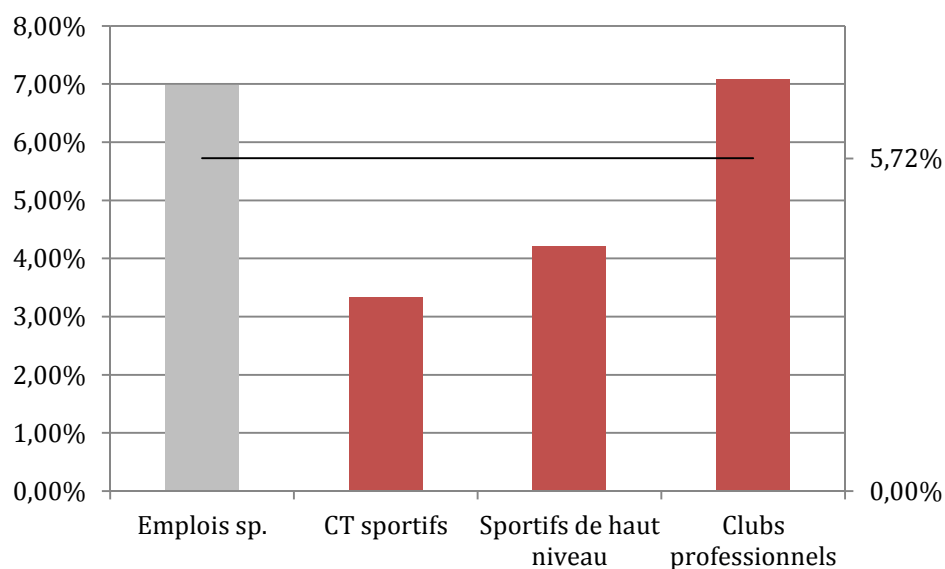
Source : CAFEMAS.

- **Données liées au développement du sport de masse**



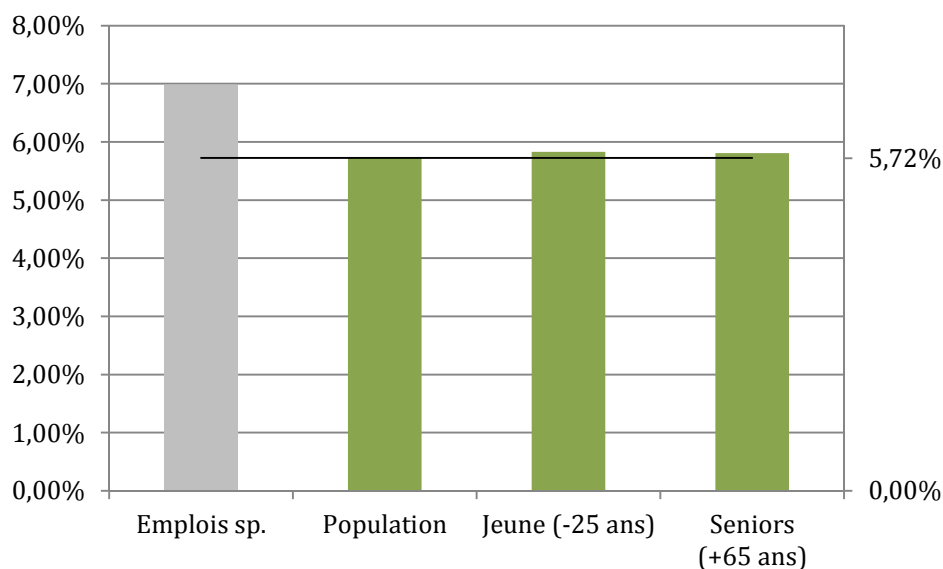
Lecture : 6,96% des licenciés sportifs proviennent des Pays de la Loire.  
 Source : CAFEMAS, Panorama statistique Jeunesse Sports Cohésion sociale 2013.

- **Données liées au développement du sport de haut niveau**



Lecture : 4,21% des sportifs de haut niveau vivent en Pays de la Loire.  
 Source : CAFEMAS, Panorama statistique Jeunesse Sports Cohésion sociale 2013.

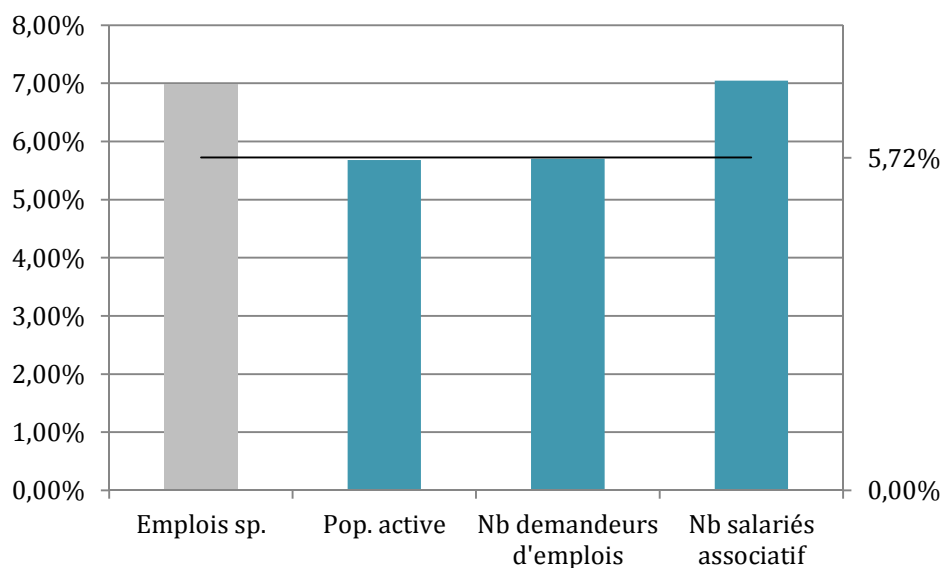
- **Données démographiques**



Lecture : 5,72% de la population vit en Pays de la Loire.

Source : CAFEMAS, Panorama statistique Jeunesse Sports Cohésion sociale 2013.

- **Données économiques**



Lecture : 5,70% des demandeurs d'emploi proviennent des Pays de la Loire.

Source : CAFEMAS, Panorama statistique Jeunesse Sports Cohésion sociale 2013.

### **Bilan**

Les Pays de la Loire sont une région attractive et dynamique, y compris sur le plan sportif : on compte beaucoup de licenciés, de clubs et d'équipements. Les clubs professionnels sont également nombreux. L'emploi sportif en général y est très développé. En revanche, on compte peu de sportifs de haut niveau.

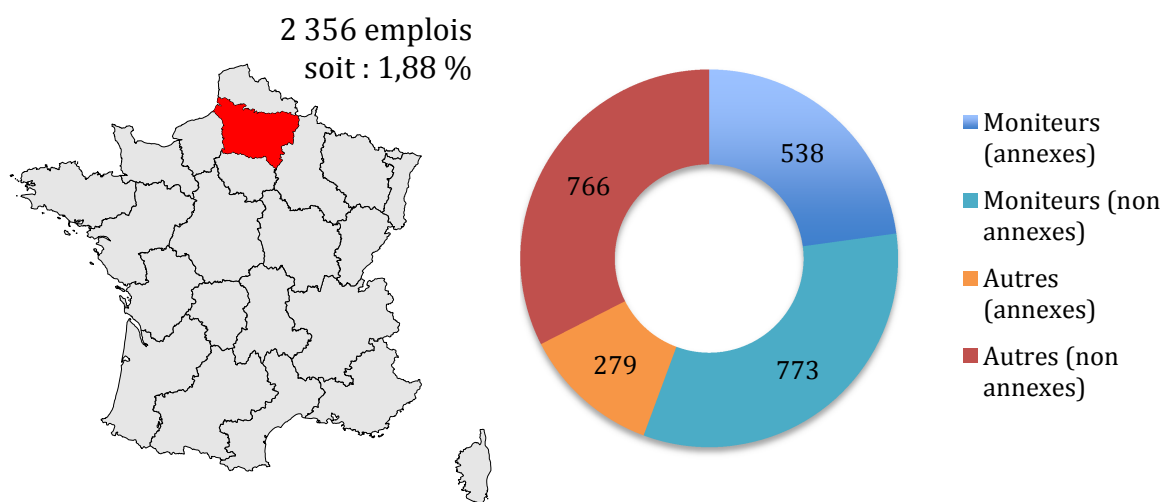
## PICARDIE

### Fiche identité

La Picardie est une région du nord de la France. Cette région, essentiellement agricole et industrielle, connaît un taux de chômage élevé. Le secteur tertiaire y est peu développé. Le niveau de formation de la population est parmi les plus faibles de France. Sa partie sud, limitrophe de la région parisienne, bénéficie d'un chômage plus bas et de revenus plus élevés que sa partie nord, plus rurale et plus pauvre.

Population : 1 924 607 habitants, soit : **3,04 %**  
 Emplois liés au sport : 2 356 emplois, soit : **1,88 %**

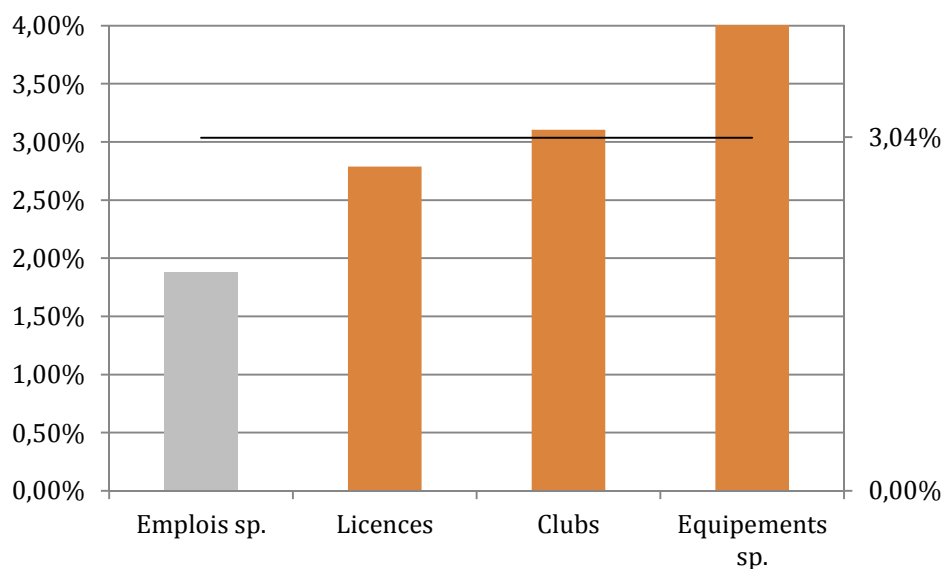
- Structure de l'emploi sportif



Lecture : 358 employés occupent une profession de moniteur à titre annexe.

Source : CAFEMAS.

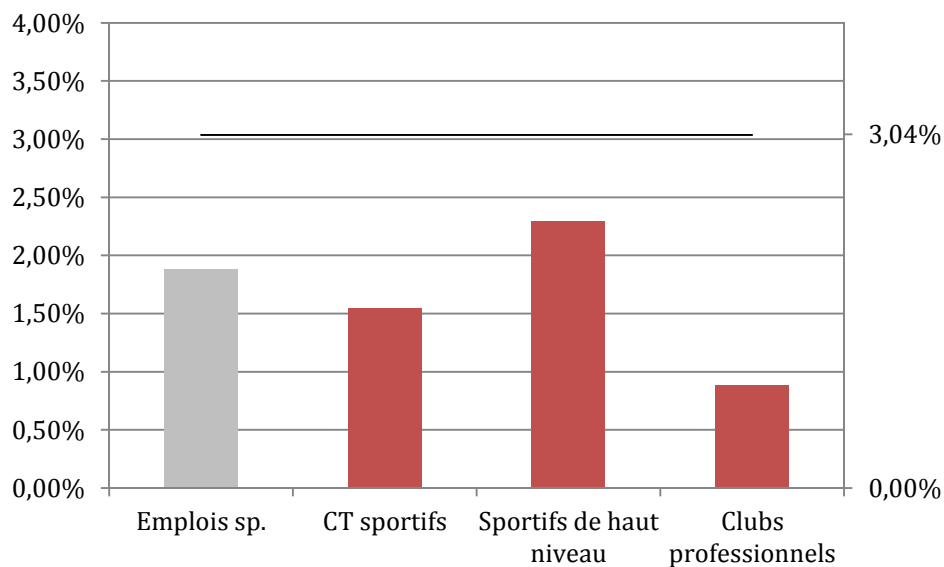
• **Données liées au développement du sport de masse**



Lecture : 2,79% des licenciés sportifs proviennent de Picardie.

Source : CAFEMAS, Panorama statistique Jeunesse Sports Cohésion sociale 2013.

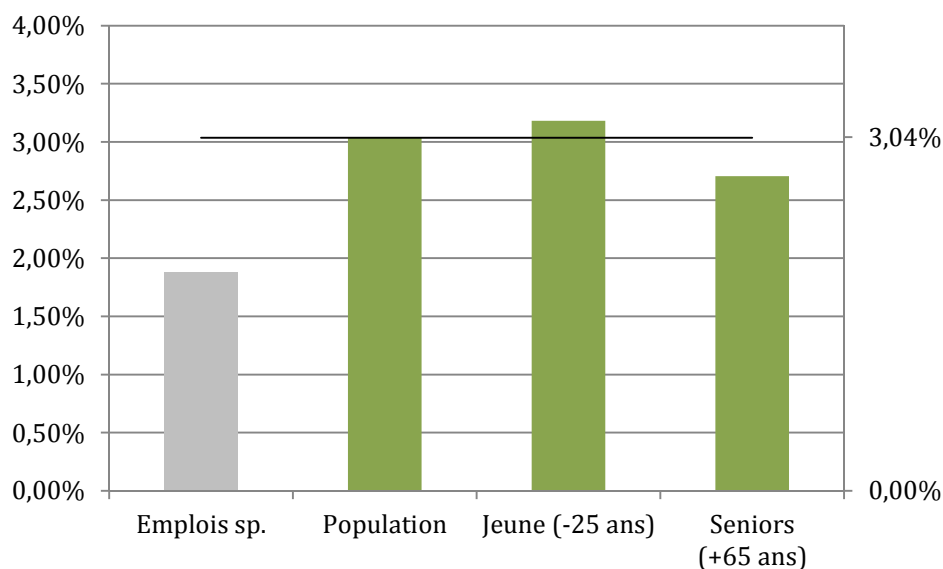
• **Données liées au développement du sport de haut niveau**



Lecture : 2,29% des sportifs de haut niveau vivent en Picardie.

Source : CAFEMAS, Panorama statistique Jeunesse Sports Cohésion sociale 2013.

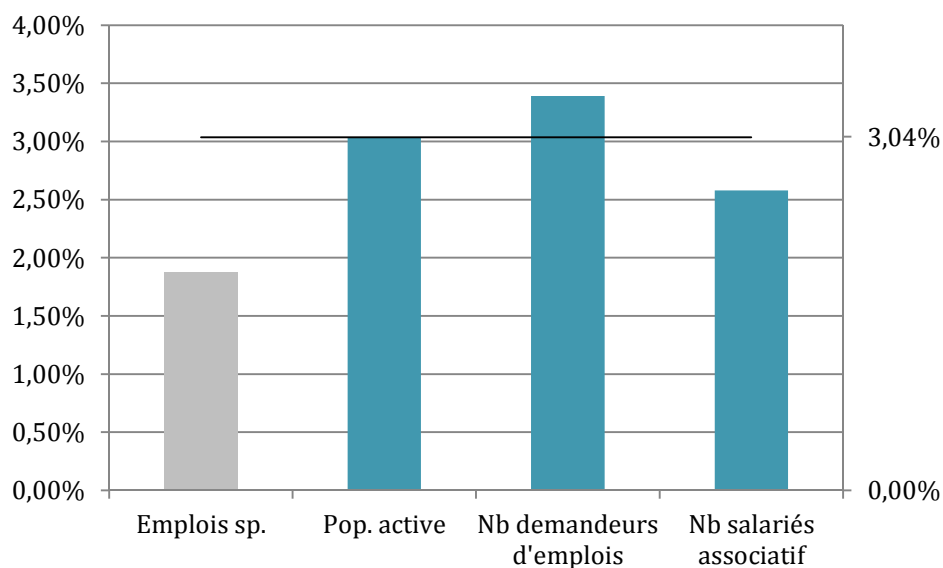
- **Données démographiques**



Lecture : 3,04% de la population vit en Picardie.

Source : CAFEMAS, Panorama statistique Jeunesse Sports Cohésion sociale 2013.

- **Données économiques**



Lecture : 3,39% des demandeurs d'emploi proviennent de Picardie.

Source : CAFEMAS, Panorama statistique Jeunesse Sports Cohésion sociale 2013.

### **Bilan**

La Picardie est une région touchée par le chômage. L'emploi sportif y est, comme le secteur des services en général, peu développé. Le nombre de clubs professionnels est aussi très faible. En revanche, la région bénéficie de nombreux équipements sportifs, ce qui constitue peut-être une force à exploiter.



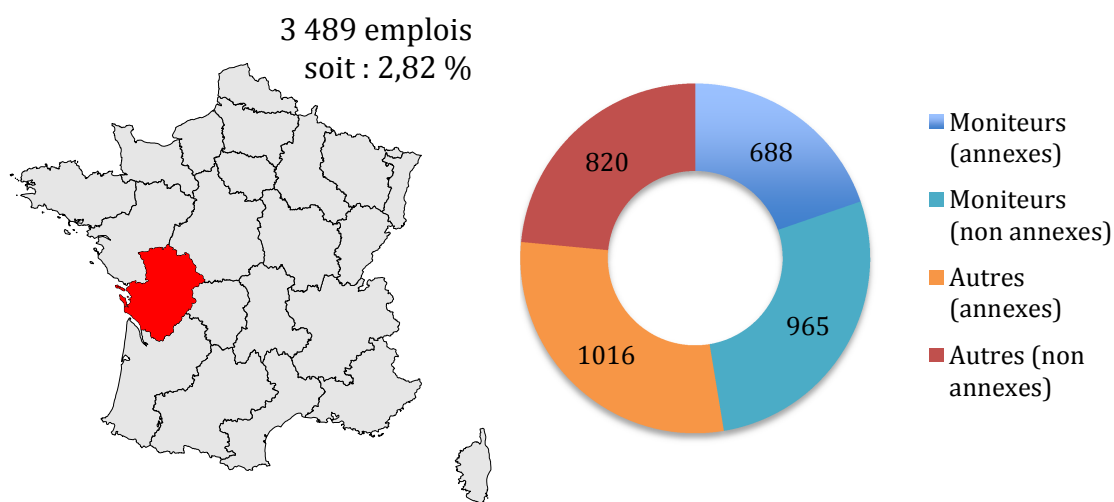
## POITOU-CHARENTES

**Fiche identité**

Au carrefour des régions de l'ouest et du sud-ouest, la région Poitou-Charentes est particulièrement attractive et dynamique sur le plan démographique. Elle attire à la fois des retraités et des actifs. Son économie est particulièrement marquée par le secteur tertiaire et le tourisme.

Population : 1 789 711 habitants, soit : **2,82 %**  
Emplois liés au sport : 3 489 emplois, soit : **2,78 %**

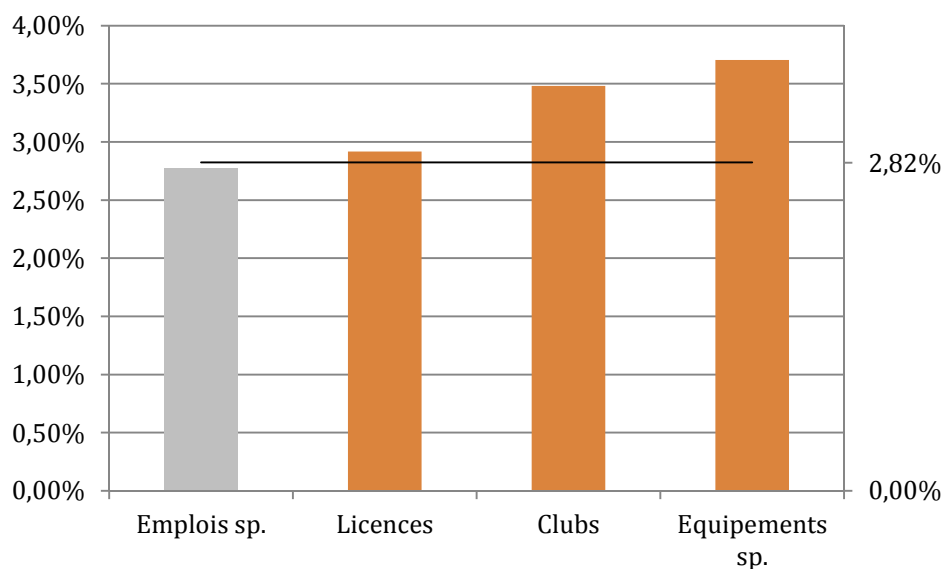
- **Structure de l'emploi sportif**



Lecture : 688 employés occupent une profession de moniteur à titre annexe.

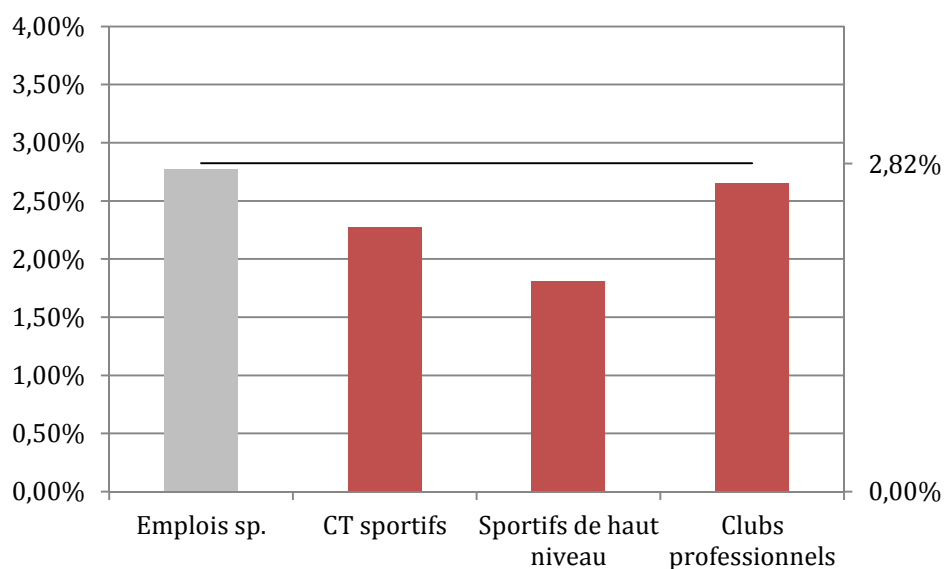
Source : CAFEMAS.

- **Données liées au développement du sport de masse**



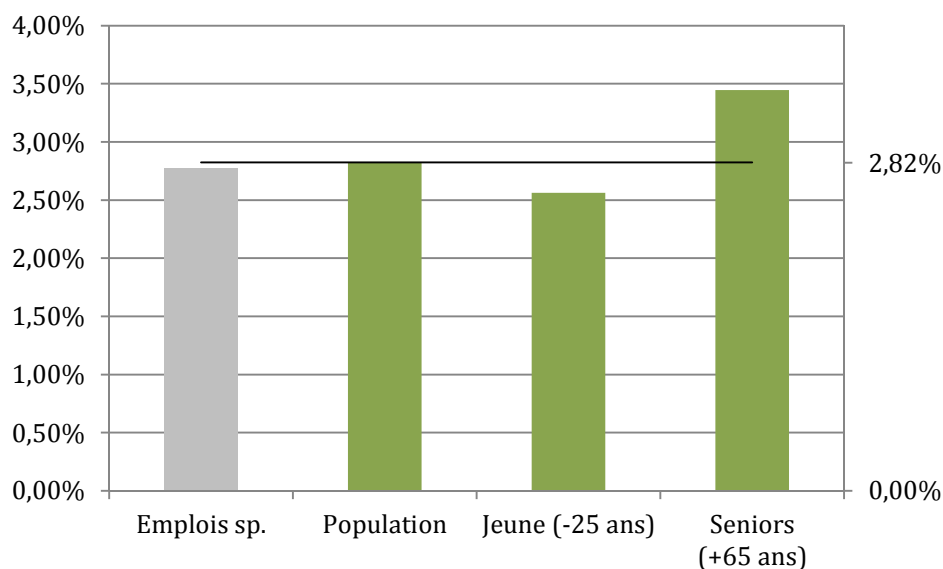
Lecture : 2,92% des licenciés sportifs proviennent de Poitou-Charentes.  
 Source : CAFEMAS, Panorama statistique Jeunesse Sports Cohésion sociale 2013.

- **Données liées au développement du sport de haut niveau**



Lecture : 1,81% des sportifs de haut niveau vivent en Poitou-Charentes.  
 Source : CAFEMAS, Panorama statistique Jeunesse Sports Cohésion sociale 2013.

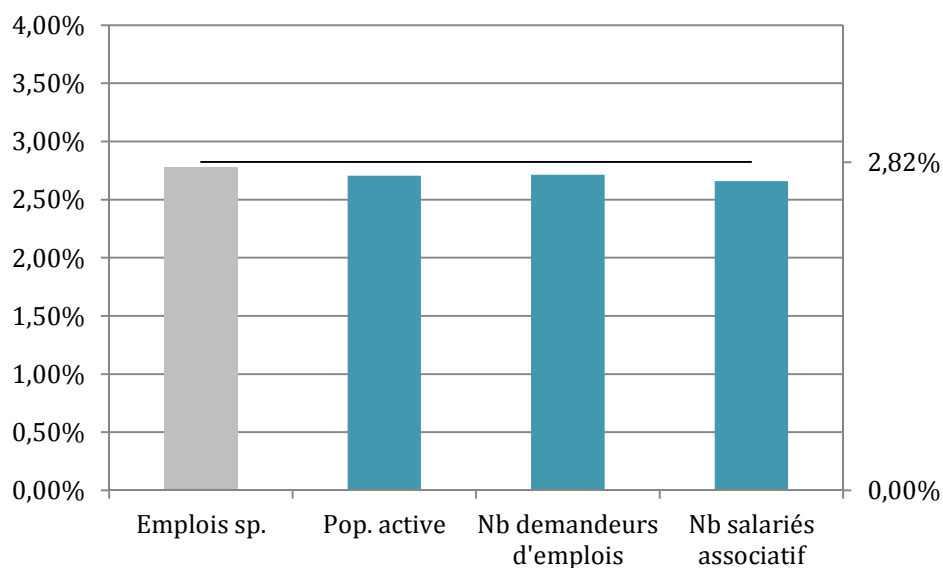
- **Données démographiques**



Lecture : 2,82% de la population vit en Poitou-Charentes.

Source : CAFEMAS, Panorama statistique Jeunesse Sports Cohésion sociale 2013.

- **Données économiques**



Lecture : 2,71% des demandeurs d'emploi proviennent de Poitou-Charentes.

Source : CAFEMAS, Panorama statistique Jeunesse Sports Cohésion sociale 2013.

### **Bilan**

La région Poitou-Charentes est particulièrement attractive. L'emploi sportif est dynamique, mais, au regard du nombre important de licenciés, de clubs et surtout d'infrastructures, il paraît un peu en retrait. Le nombre élevé de seniors dans cette région constitue certainement une donnée à prendre en considération pour développer ce secteur d'activité.

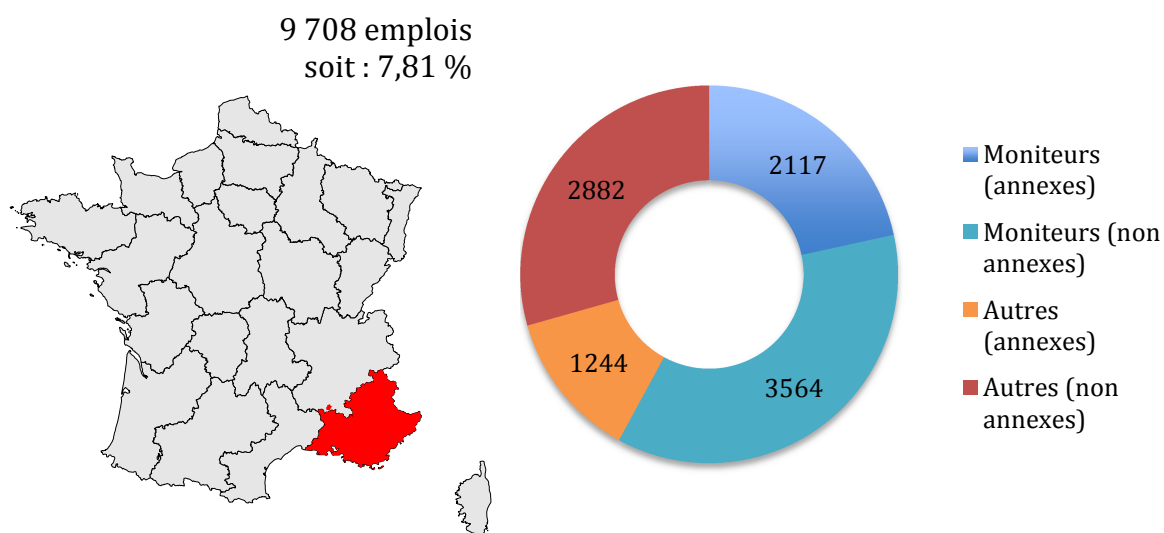
## PROVENCE-ALPES-CÔTE-D'AZUR

**Fiche identité**

La région Provence-Alpes-Côte d'Azur, située au sud-est de la France, est bordée par la mer Méditerranée au sud et est limitrophe de l'Italie. Elle jouit d'un patrimoine naturel exceptionnel. Avec sa forte croissance démographique, c'est la troisième région la plus peuplée de France. C'est une région très riche, mais en même temps exposée à la pauvreté. Son économie est dominée par le secteur tertiaire.

Population : 4 924 439 habitants, soit : **7,77 %**  
 Emplois liés au sport : 9 708 emplois, soit : **7,81 %**

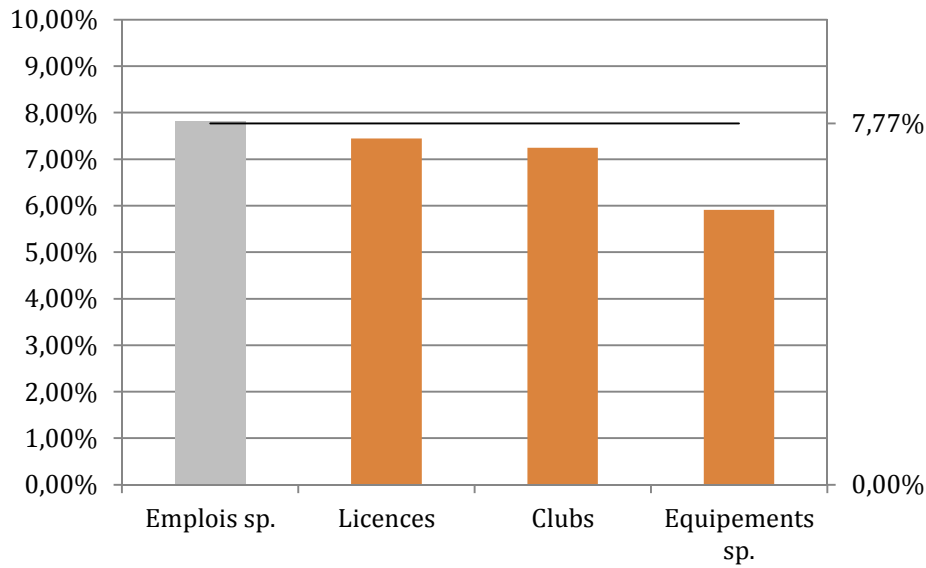
- **Structure de l'emploi sportif**



Lecture : 2 117 employés occupent une profession de moniteur à titre annexe.

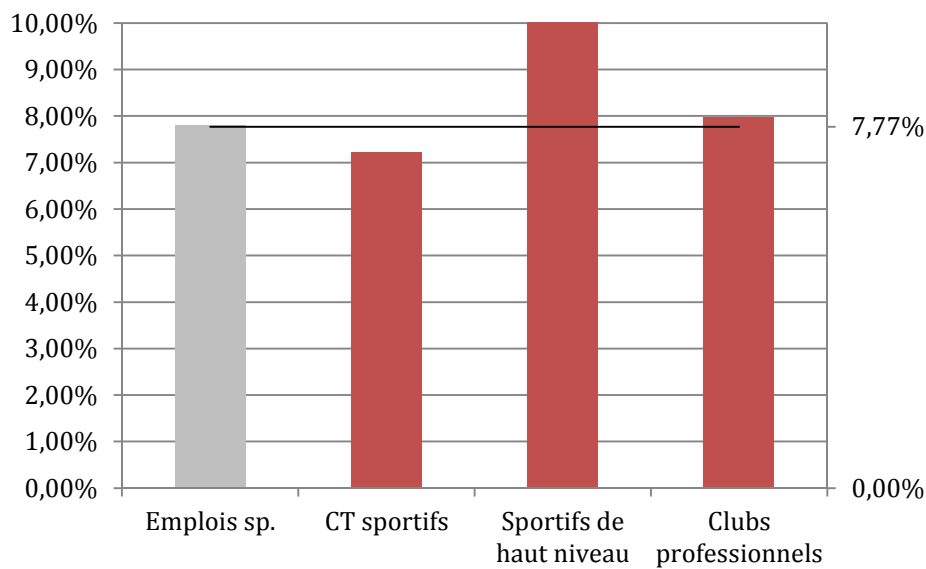
Source : CAFEMAS.

- **Données liées au développement du sport de masse**



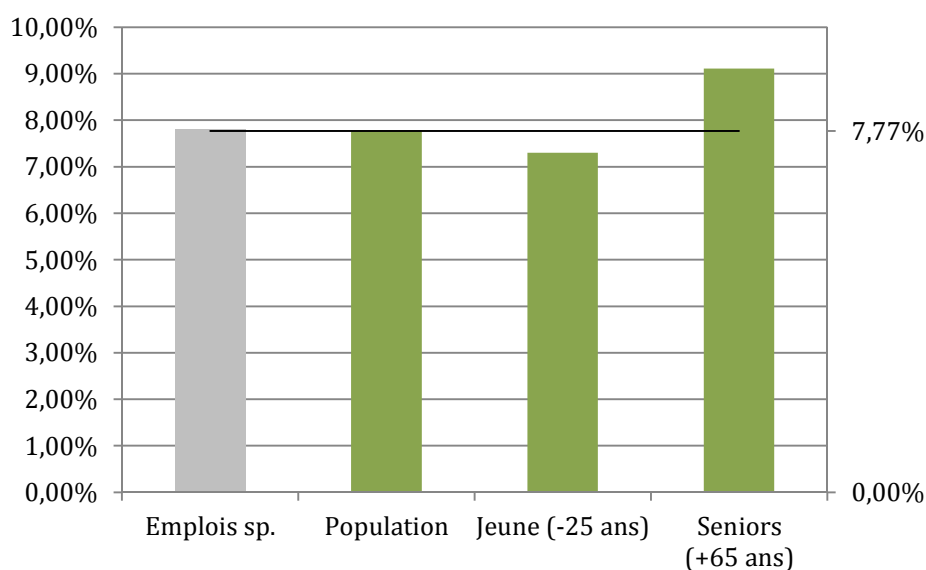
Lecture : 7,44% des licenciés sportifs proviennent de Provence-Alpes-Côte d'Azur.  
 Source : CAFEMAS, Panorama statistique Jeunesse Sports Cohésion sociale 2013.

- **Données liées au développement du sport de haut niveau**



Lecture : 10,51% des sportifs de haut niveau vivent en Provence-Alpes-Côte d'Azur.  
 Source : CAFEMAS, Panorama statistique Jeunesse Sports Cohésion sociale 2013.

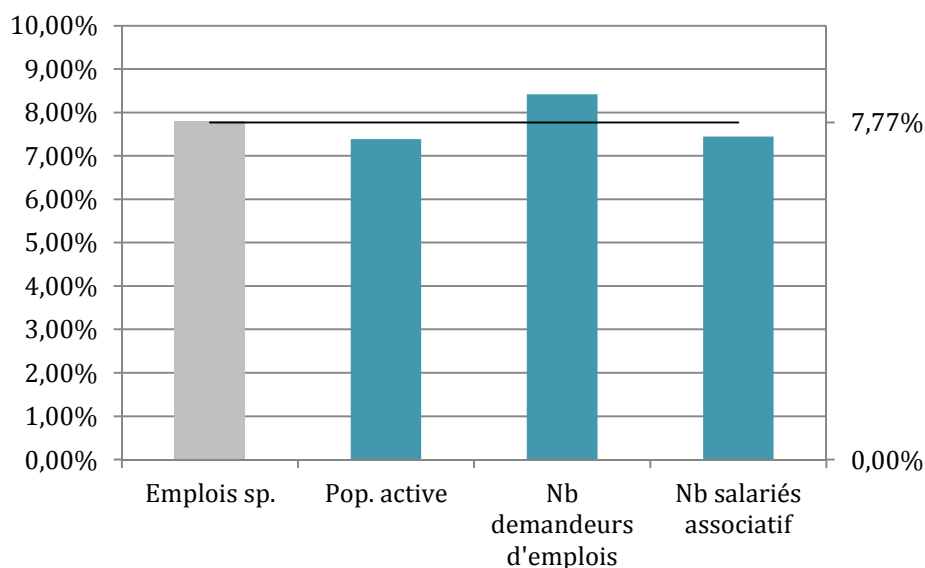
- **Données démographiques**



Lecture : 7,77% de la population vit en Provence-Alpes-Côte d'Azur.

Source : CAFEMAS, Panorama statistique Jeunesse Sports Cohésion sociale 2013.

- **Données économiques**



Lecture : 8,42% des demandeurs d'emploi proviennent de Provence-Alpes-Côte d'Azur.

Source : CAFEMAS, Panorama statistique Jeunesse Sports Cohésion sociale 2013.

### Bilan

La région Provence-Alpes-Côte d'Azur est une région à forte croissance démographique. La pratique sportive y est bien développée, de même que l'emploi sportif. Le sport de haut niveau y est fortement représenté. Peut-être l'utilisation du patrimoine naturel explique-t-il que le nombre d'installations soit un peu faible. Augmenter le nombre d'installations dynamiserait peut-être le sport de masse.

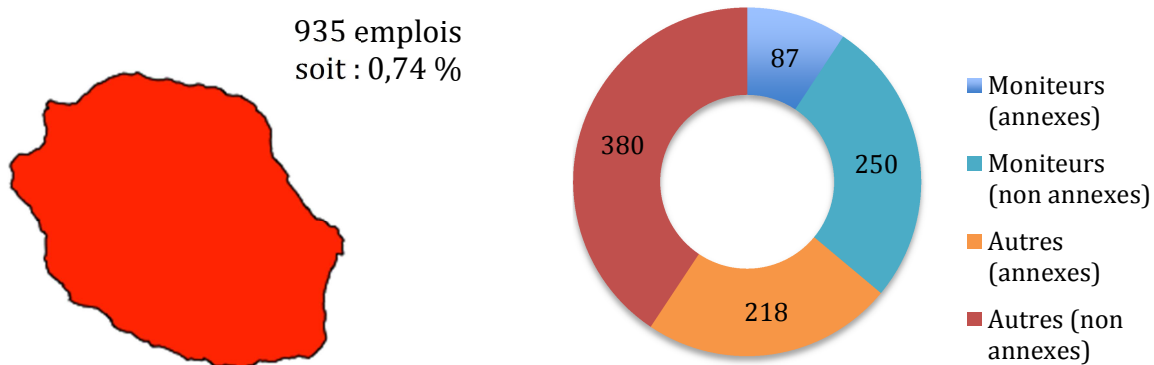
## REUNION

**Fiche identité**

La Réunion est une île du sud-ouest de l'océan indien de 2500 km<sup>2</sup>. Sa population est très jeune grâce à une fécondité encore élevée. Economiquement, la Réunion souffre du manque d'emplois avec moins de la moitié de la population en âge de travailler qui occupe effectivement un emploi : le taux d'activité est faible et le taux de chômage très élevé.

Population :	837 868 habitants,	soit : <b>1,32 %</b>
Emplois liés au sport :	935 emplois,	soit : <b>0,74 %</b>

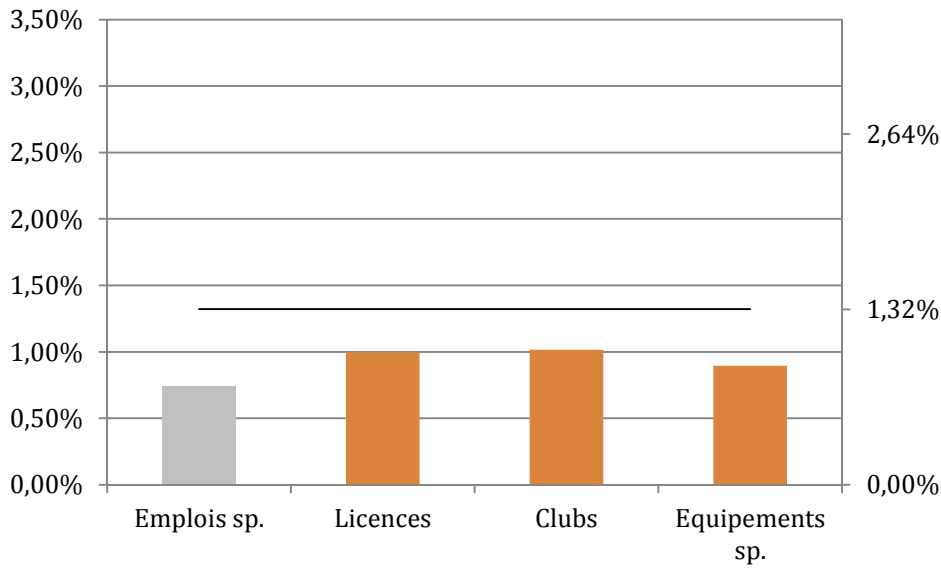
- **Structure de l'emploi sportif**



Lecture : 87 employés occupent une profession de moniteur à titre annexe.

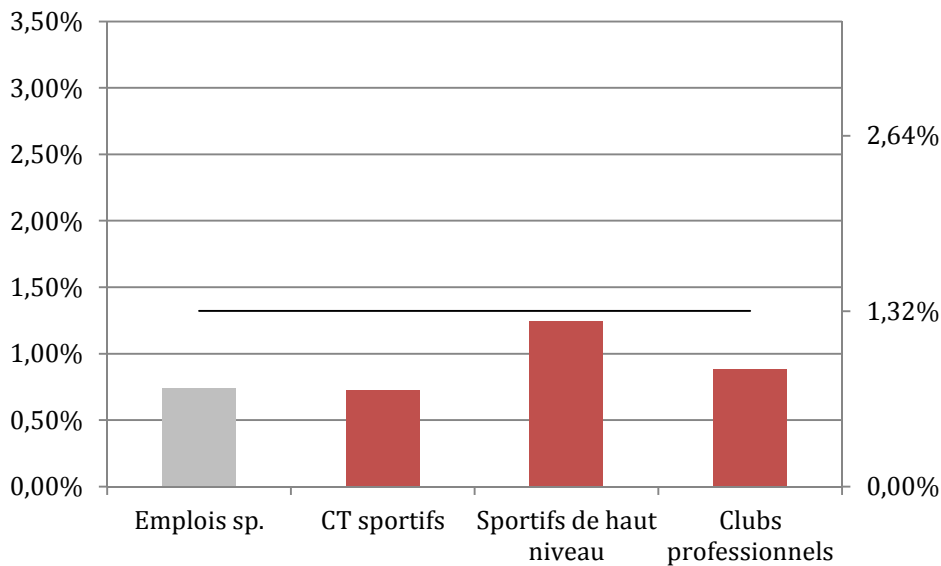
Source : CAFEMAS.

- **Données liées au développement du sport de masse**



Lecture : 1% des licenciés sportifs proviennent de la Réunion.  
 Source : CAFEMAS, Panorama statistique Jeunesse Sports Cohésion sociale 2013.

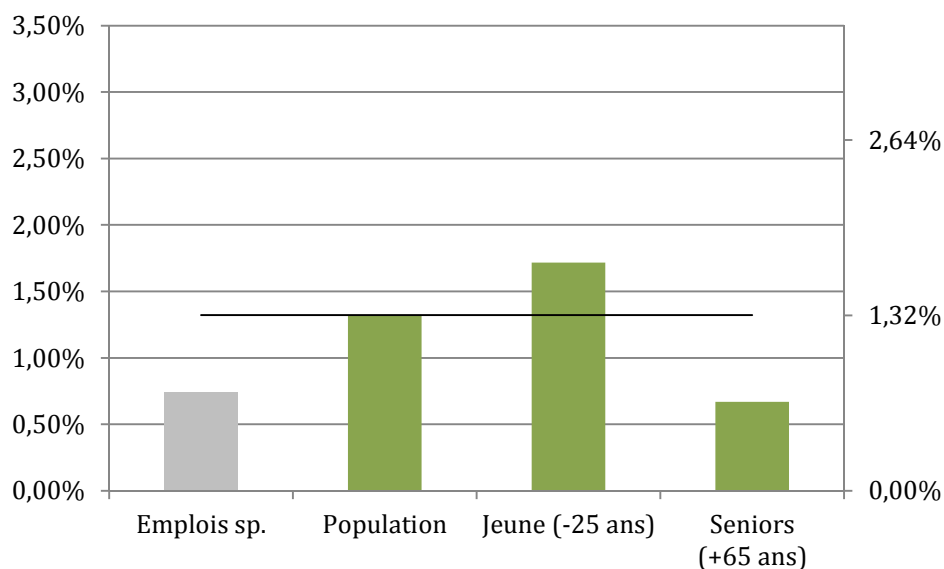
- **Données liées au développement du sport de haut niveau**



Lecture : 1,24% des sportifs de haut niveau vivent à la Réunion.  
 Source : CAFEMAS, Panorama statistique Jeunesse Sports Cohésion sociale 2013.



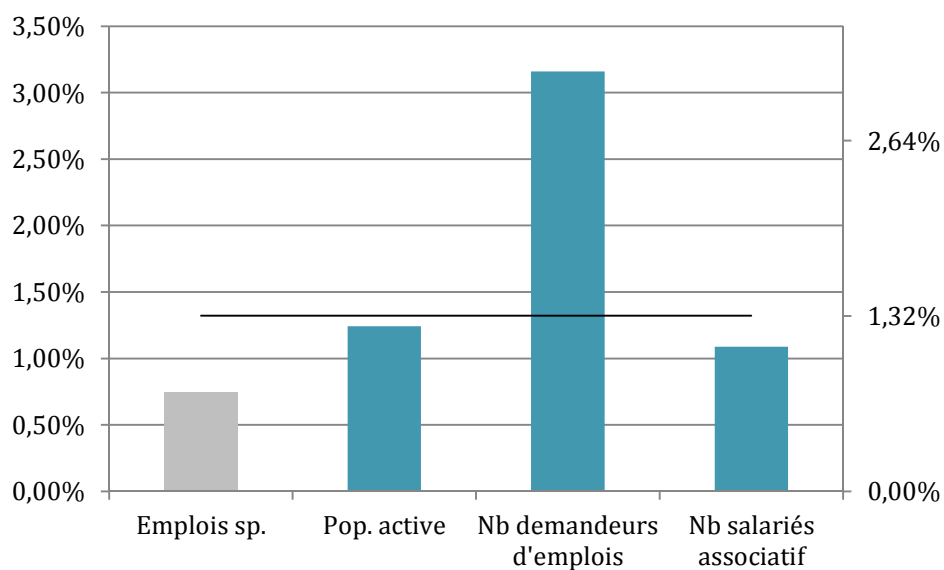
- **Données démographiques**



Lecture : 1,32% de la population vit à la Réunion.

Source : CAFEMAS, Panorama statistique Jeunesse Sports Cohésion sociale 2013.

- **Données économiques**



Lecture : 3,16% des demandeurs d'emploi proviennent de la Réunion.

Source : CAFEMAS, Panorama statistique Jeunesse Sports Cohésion sociale 2013.

**Bilan**

Malgré une population jeune, la pratique sportive reste faible à la Réunion en tous points (clubs sportifs, équipements sportifs, aux de licenciés, etc.).

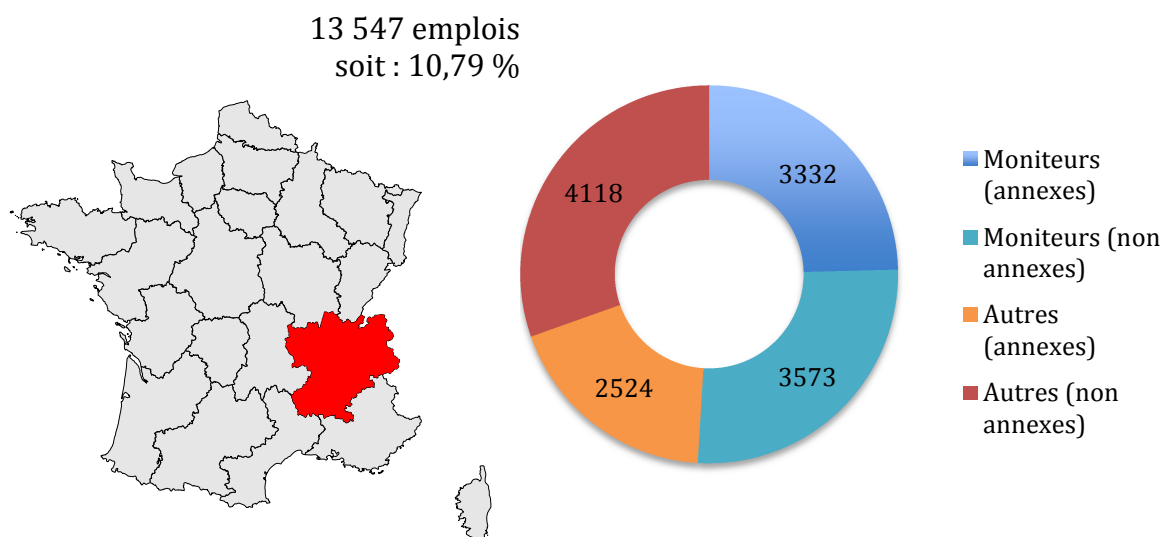
## RHONE-ALPES

**Fiche identité**

Située dans le sud-est de la France, limitrophe de la Suisse et de l'Italie, la région Rhône-Alpes est la deuxième région de France métropolitaine en termes de superficie et de population. C'est une région attractive à la croissance démographique rapide. C'est une région industrielle tournée vers les industries de pointe. Le tourisme y est également très développé.

Population : 6 342 330 habitants, soit : **10,00 %**  
 Emplois liés au sport : 13 547 emplois, soit : **10,79 %**

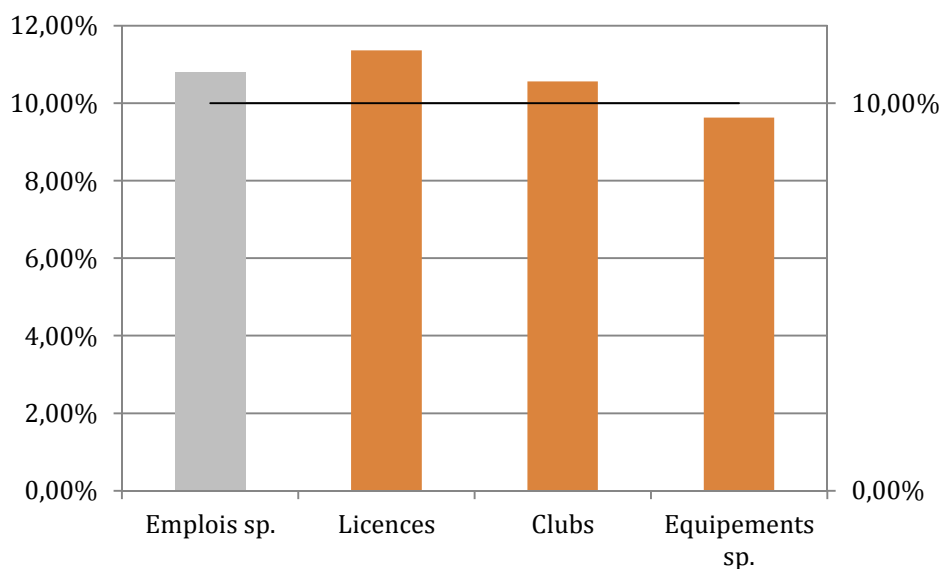
- **Structure de l'emploi sportif**



Lecture : 3 332 employés occupent une profession de moniteur à titre annexe.

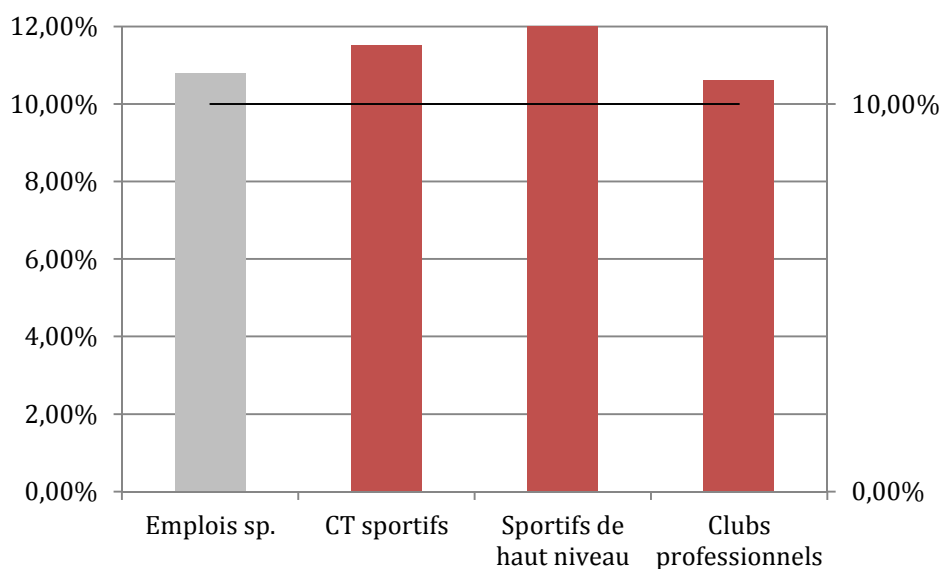
Source : CAFEMAS.

- **Données liées au développement du sport de masse**



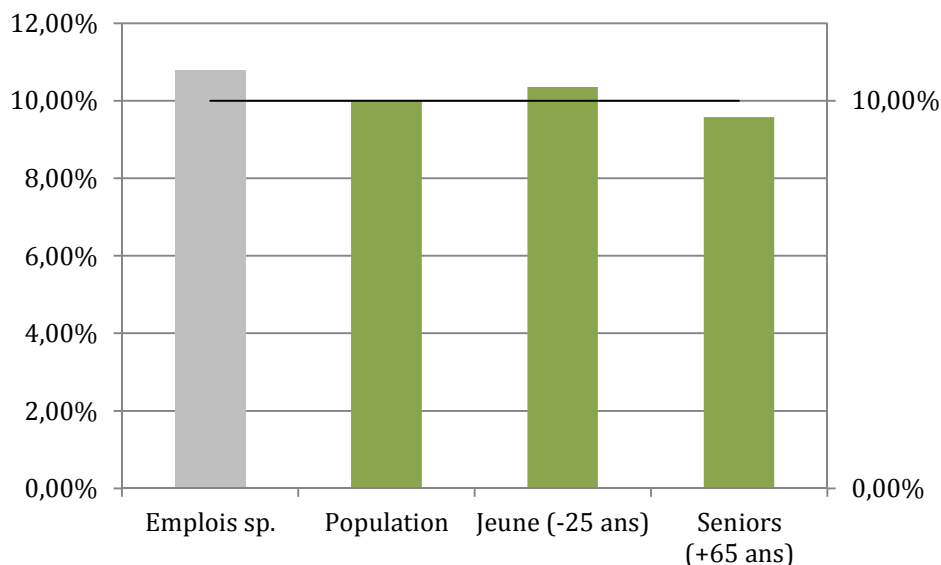
Lecture : 11,36 % des licenciés sportifs proviennent de Rhône-Alpes.  
 Source : CAFEMAS, Panorama statistique Jeunesse Sports Cohésion sociale 2013.

- **Données liées au développement du sport de haut niveau**



Lecture : 14,58% des sportifs de haut niveau vivent en Rhône-Alpes.  
 Source : CAFEMAS, Panorama statistique Jeunesse Sports Cohésion sociale 2013.

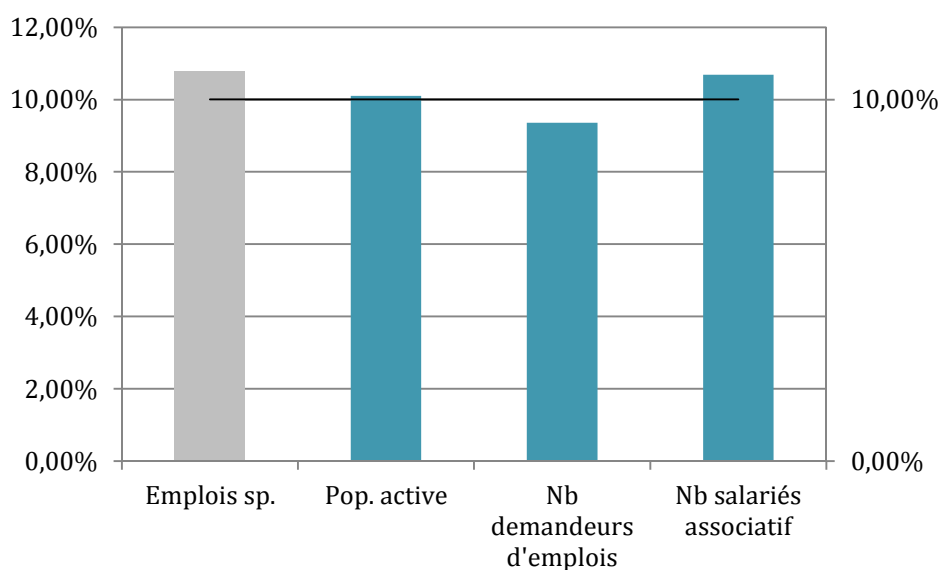
- **Données démographiques**



Lecture : 10,00% de la population vit en Rhône-Alpes.

Source : CAFEMAS, Panorama statistique Jeunesse Sports Cohésion sociale 2013.

- **Données économiques**



Lecture : 9,36% des demandeurs d'emploi proviennent de Rhône-Alpes.

Source : CAFEMAS, Panorama statistique Jeunesse Sports Cohésion sociale 2013.

### Bilan

La région Rhône-Alpes est importante par sa population sa superficie et son dynamisme économique. Ce dynamisme se retrouve au niveau de l'emploi sportif. La pratique sportive de masse y est également très développée, tout comme le sport de haut niveau.