

Sommaire

1. Ligue du Centre de Base-ball
2. Ligue du Centre de Basket-ball
3. Ligue de Billard du Centre
4. Ligue d'Éscrime Région Centre
5. Comité du Centre d'Études et Sports Sous-marin
6. Ligue du Centre de Football
7. Comité du Centre de Gymnastique
8. Ligue du Centre de Hockey sur gazon
9. Ligue du Centre de Ski nautique
10. Comité Spéléologique Régional du Centre
11. Comité Régional de Taekwondo du Centre
12. Ligue de Tennis de Table du Centre
13. Ligue du Centre de Triathlon

Recensement
des Équipements Sportifs,
espaces et sites de pratiques



LIGUE CENTRE VAL DE LOIRE DE
BASE BALL ,SOFTBALL et CRICKET



Schémas directeurs des équipements sportifs en Région Centre 2008/2012

Ligue du Centre de Base-Ball

La Ligue du Centre de Base-ball

Président : Hervé LAPEYRE

Adresse : 44, rue Franc Palais
37300 JOUE LES TOURS

Tel : 02.47.53.48.16 - 06.83.02.60.01

Email : baseballcentre@aol.com
hflapeyre@aol.com



*Étude réalisée en partenariat entre les Ligues
et Comités Régionaux, le Conseil Régional,
la Direction Régionale de la Jeunesse et des
Sports et le C.R.O.S*

<http://www.res.jeunesse-sports.gouv.fr>

Région

Centre





EDITO

La Ligue Centre de Baseball représente six clubs dans la région Centre et espère voir la création de deux nouveaux clubs d'ici 2012. Les clubs de la Ligue ont obtenus d'excellents résultats depuis quatre ans avec deux podiums nationaux en cricket avec l'équipe de Dreux et quatre podiums nationaux pour l'équipe de Chartres en baseball et softball. Cette année Chartres est vice champion de France de Nationale 2 et accède à la N1.

Après plusieurs années difficiles les effectifs sont en hausse. La Ligue Centre travaille beaucoup en liaison avec la FFBS pour développer les sports de bates, des conventions ont été passées avec l'USEP et l'UNSS. Nous essayons aussi d'adapter nos sports pour les handicapés et les personnes âgées. Depuis cette année nous travaillons aussi beaucoup avec les zones sensibles de la région.

Néanmoins les sports de bates rencontrent un gros problème dans la Ligue. En effet nous avons un manque urgent de terrain pour pouvoir développer nos disciplines. Chartres a un nouveau terrain aux normes nationales depuis 2008. Olivet possède depuis dix ans un terrain fermé aux normes et un terrain ouvert au Donjon. Dreux a un terrain de cricket aux normes. Bourges a un terrain ouvert au Val d'Auron. Depuis 2005, Joué les Tours, quinze fois champion régional, une saison en N1 en 2001 doit disputer ses matches à l'extérieur, ne pouvant plus jouer sur son terrain, trop petit et dangereux par les balles frappées vont sur les maisons. Contres n'a plus de terrain depuis deux ans et négocie un nouveau terrain sur Blois.

Pour jouer dans de bonnes conditions, nous avons besoin rapidement d'aires de baseball aux normes sur l'agglomération de Tours et de Blois. Les sports de bates ne peuvent être pratiqué que sur de grand terrain spécifique. Seul le softball peut éventuellement se jouer sur un terrain de football. De nouveaux terrains permettront aux clubs de progresser et d'ambitionner une montée en division supérieure..

Nous espérons durant cette Olympiade, être aidé par les collectivité afin de pouvoir continuer à jouer et faire découvrir nos sports à un maximum de jeunes.

De plus notre région située au cœur de la France pourra accueillir différents rassemblements si nous possédons les structures adaptées.

Hervé Lapeyre
Président Ligue Centre



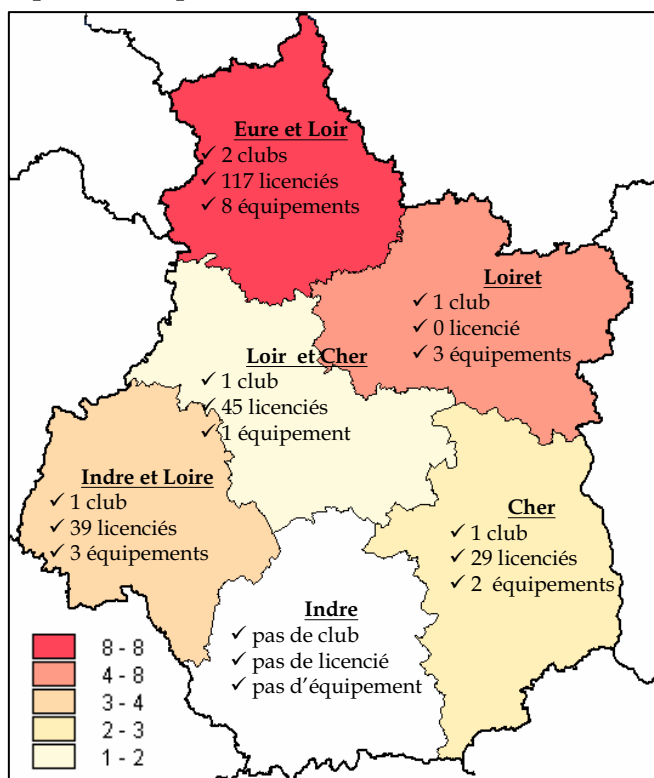
La Ligue du Centre de Base-ball en quelques chiffres...

Les licenciés et les équipements sportifs de base-ball

Niveau géographique	Nb total d'équip.	% total d'équip	Licenciés 2009	Nb de licenciés par équipement	Nb d'équipements pour 10 000 habitants	Population 2006
Cher	2	10,66%	48	24,00	0,06	323 579
Eure-et-Loir	8	15,23%	122	15,25	0,18	433 053
Indre	0	9,64%	0	0,00	0,00	240 565
Indre-et-Loire	3	22,67%	52	17,33	0,05	595 100
Loiret	4	28,60%	45	11,25	0,06	663 219
Loir-et-Cher	1	13,20%	0	0,00	0,03	355 749
Région CENTRE	18	100,00%	267	14,83	0,07	2 611 265
TOTAL NATIONAL	484		7 851	16,22	0,07	64 621 007

Source : MSS - RES (5 Novembre 2009) - CHIFFRES CLES (octobre 2009) et INSEE

Répartition départementale



↳ 6 clubs recensés en 2007/2008.

↳ 267 licenciés (en progression)

↳ 18 équipements recensés à travers le R.E.S.

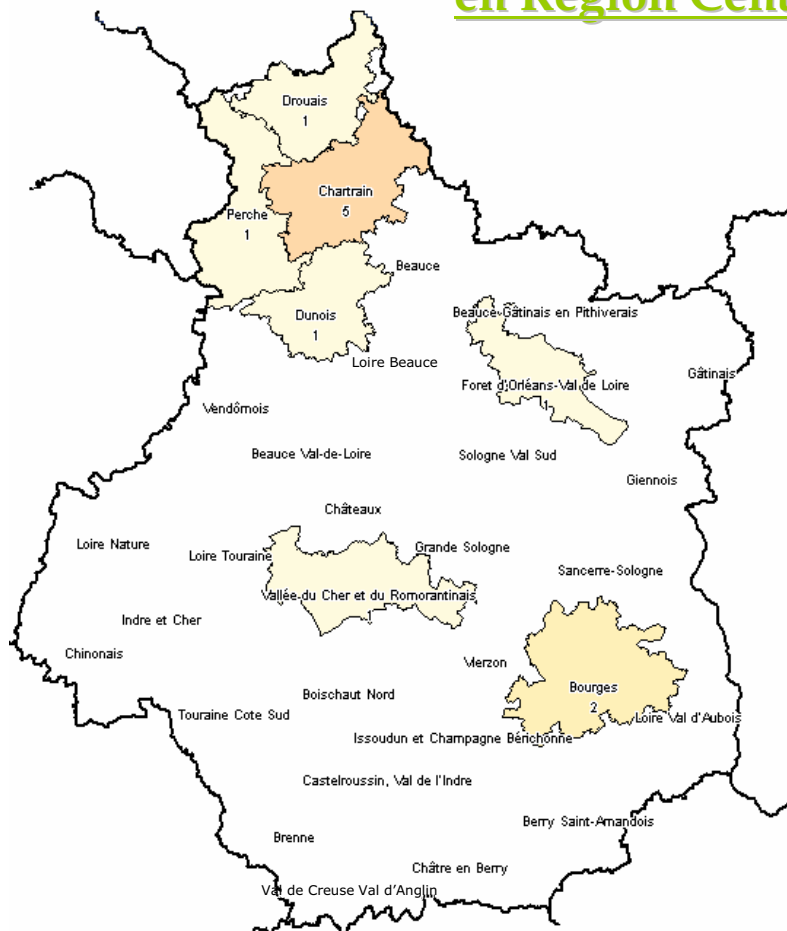
Les équipements répertoriés sont les terrains de grands jeux et les salles multisports ayant une pratique Base-ball avérée

Analyse : Parmi les terrains répertoriés, seuls 6 sont adaptés à la pratique des sports de battes.



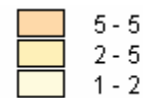
État des lieux des équipements en 2008/2009

Répartition et Typologie des équipements sur les Pays en Région Centre



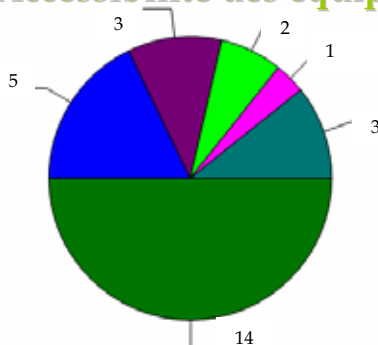
- ✓ Les communes et groupements de communes sont propriétaires de 83,3% des équipements.
- ✓ Les communes et groupements de communes sont gestionnaires de 83,3% des équipements.

✓ Part des équipements récents (construits après 1995) : 44,4%



Source : MSS - RES (26 octobre 2009)

Accessibilité des équipements aux personnes handicapées à mobilité réduite



- Aire d'évolution
- Vestiaires
- Sanitaires sportifs
- Sanitaires publics
- Tribunes / gradins
- Aucun accès

NB : la somme des équipements de cette restitution est supérieure au nombre total d'équipements, car un même équipement peut avoir plusieurs caractéristiques à la fois.

Source : MSJS - RES (4 novembre 2009)

Rappel : la loi du 11/02/2005 relative à l'égalité des droits et des chances impose un diagnostic « Accessibilité » au 31/12/2011 de tous les équipements sportifs pour une mise en accessibilité obligatoire au 31/12/2015.



Projets de la ligue du Centre de Base-ball

Projets prioritaires soutenus par la Ligue 2008/2012

Projet : Réhabilitation du terrain ouvert à Olivet

Opportunité : Remettre en état et aux normes afin de pouvoir accueillir des compétitions nationales.

Échéance : 2012

Coût Prévisionnel : 20 000 €

Projet : Construction d'un terrain de base-ball à Blois.

Opportunité : Permettre le développement du baseball et softball dans l'agglomération blésoise

Échéance : 2012

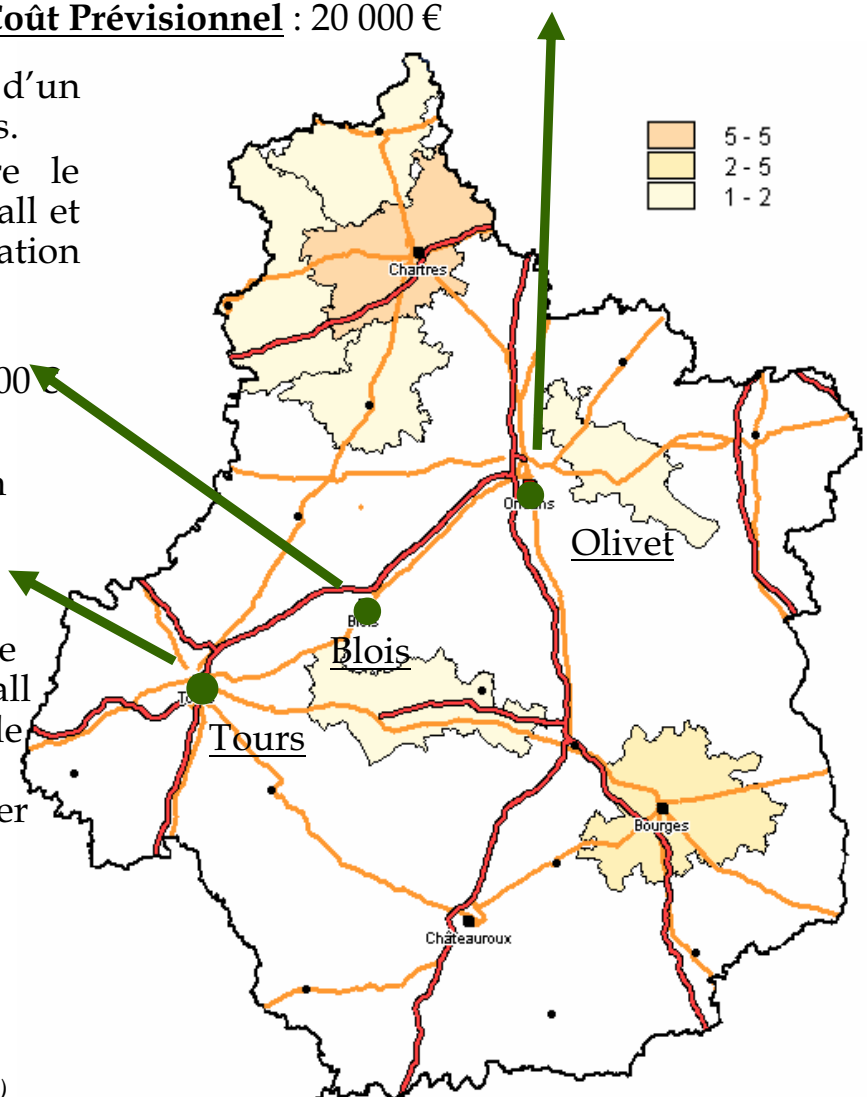
Coût Prévisionnel : 100 000 €

Projet : Construction d'un terrain de base-ball dans l'agglomération tourangelle.

Opportunité : Permettre le développement du baseball et d'accession en Nationale pour le club de Joué les Tours d'ici 4 ans. Organiser des phases finales nationales.

Échéance : 2010/2012

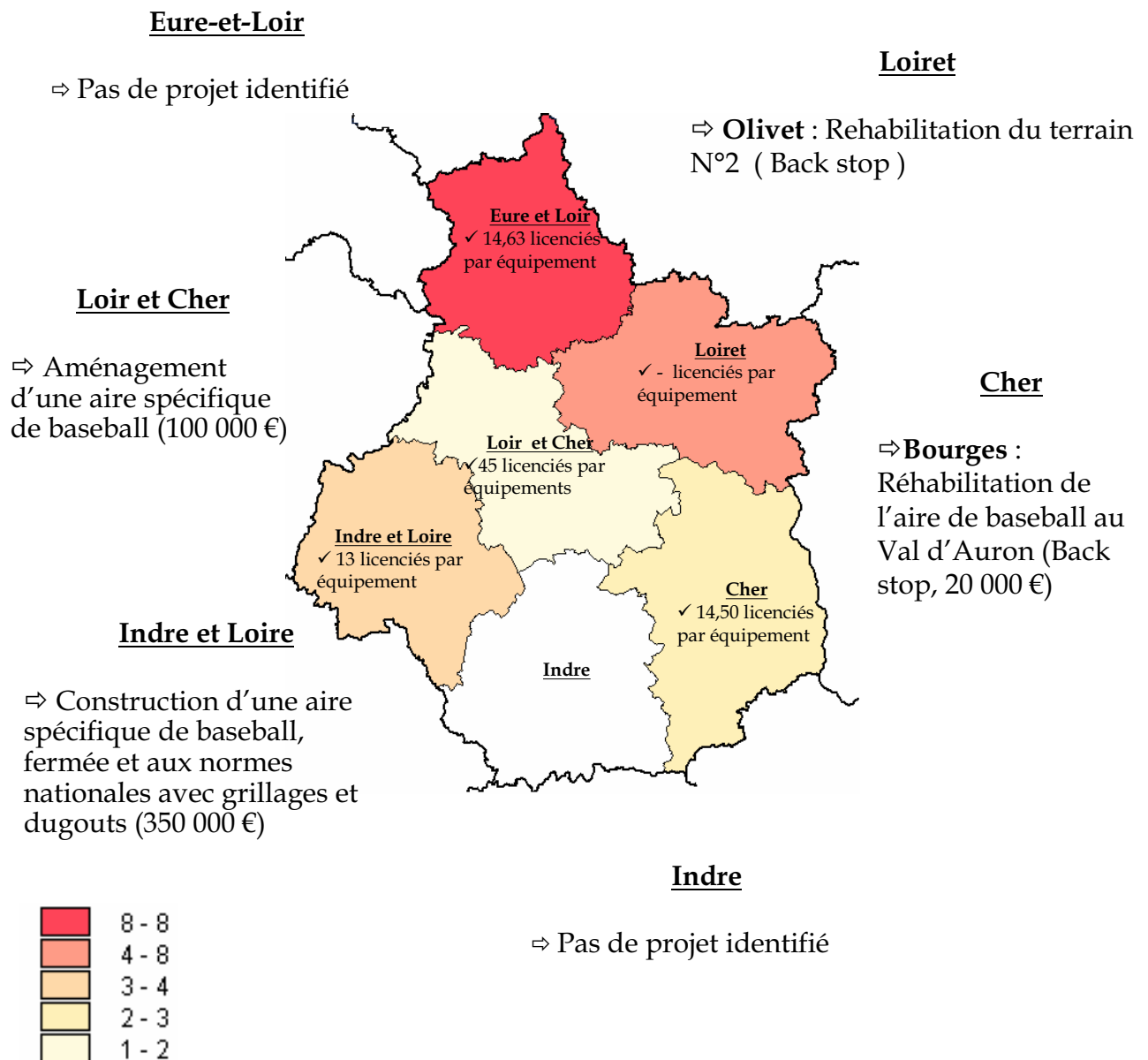
Coût Prévisionnel :
350 000 €





Carte des projets des clubs.

Besoins identifiés des clubs en Région Centre 2008/2012



Schémas directeurs des équipements sportifs en Région Centre 2008/2012

Ligue du Centre de Basket-ball

La Ligue du Centre de Basket-ball


Président : Alain HENAULT

Adresse : Allée Sadi Carnot - BP 67002
45771 SARAN CEDEX 1

Tel : 02.38.79.00.60

Fax : 02.38.79.00.61

Email : liguecentrebasket@wanadoo.fr



*Étude réalisée en partenariat entre les Ligues
et Comités Régionaux, le Conseil Régional,
la Direction Régionale de la Jeunesse et des
Sports et le C.R.O.S*

<http://www.res.jeunesse-sports.gouv.fr>



EDITO

Les sports de salle et plus particulièrement les quatre sports que sont le basket, le badminton, le handball et le volley-ball expriment avec insistance leur souhait de voir se construire sur la Région Centre un Palais des Sports dont les structures correspondent aux exigences des cahiers des charges des fédérations internationales. Bien que l'accueil en Région Centre soit apprécié par toutes les nations qui ont fréquenté par le passé les sites sportifs, il est évident que sans une telle structure, plus aucune compétition internationale officielle ne sera attribuée à la Région. Ce manque de structure est d'autant plus pénalisant pour le public, les sportifs et l'aura de la Région que de grands événements internationaux vont être organisés en France dans les années à venir (2010 – 2011 – 2012) sans que les ligues sportives régionales donc la Région puissent se porter candidates à l'organisation d'une manifestation officielle de haut niveau. Une telle structure devient non seulement nécessaire mais indispensable et les ligues souhaitent ardemment que toutes les démarches en cours aboutissent le plus rapidement possible.

Dans le cadre d'une collaboration interfédérale (basket, hand, volley, badminton) sur la région Centre, une plaquette de recommandations sera éditée en vue de rationaliser l'utilisation des salles de sport. Plusieurs thèmes y seront évoqués comme la réglementation, la vie des structures et l'animation. Elle servira de support de travail aux maîtres d'œuvre. Les valeurs communes de convivialité, l'état de structuration de nos clubs et leur pérennité font apparaître un besoin d'optimisation des structures (salle à vocation multiple, modulable pour des réunions, assemblées, stages, buvette, annexes pour le rangement, les vestiaires...). La collaboration interfédérale a mis en avant le manque d'une structure régionale d'entraînement sur l'orléanais qui réponde aux besoins en stage, centre permanent, hébergement et restauration.

Le développement de notre discipline est directement lié à la possibilité pour chacun de pouvoir utiliser un équipement. Outre la nécessité de construire une grande structure pouvant accueillir une rencontre internationale, il est également important de bénéficier d'un maillage suffisant pour permettre la pratique pour tous du Basket-ball dans la Région Centre, zones rurales et citadines. Il faut veiller à répartir les futures constructions et à entretenir l'existant. La base du sport en France, en Basket en particulier, reste le club implanté dans un quartier, un village, une ville. Ce club ne peut être créé et jouer son rôle social sans installations sportives.

Alain HENAULT
Président de la Ligue du Centre de Basket-ball

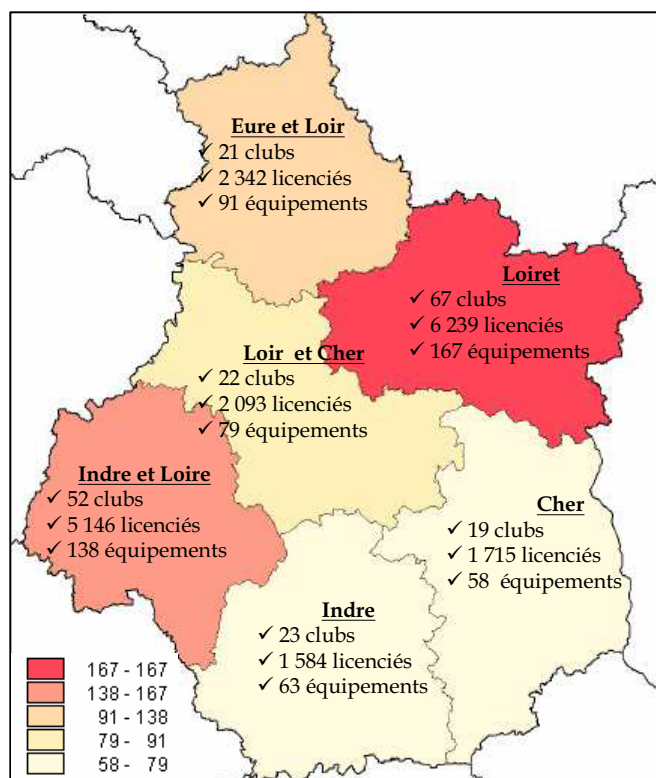
La Ligue du Centre de Basket-ball en quelques chiffres...

Les licenciés et les équipements sportifs de basket

Niveau géographique	Nb total d'équip.	% total d'équip	Licenciés 2008	Nb de licenciés par équipement	Nb d'équipements pour 10 000 habitants	Population 2006
Cher	58	10,66%	1 715	29,57	1,79	323 579
Eure-et-Loir	91	15,23%	2 342	25,74	2,10	433 053
Indre	63	9,64%	1 584	25,14	2,62	240 565
Indre-et-Loire	138	22,67%	5 146	37,29	2,32	595 100
Loiret	167	28,60%	6 239	37,36	2,52	663 219
Loir-et-Cher	79	13,20%	2 093	26,49	2,22	355 749
Région CENTRE	596	100,00%	19 119	32,08	2,28	2 611 265
TOTAL NATIONAL	12 856		455 116	35,40	1,99	64 621 007

Source : MSS - RES (26 octobre 2009) - CHIFFRES CLES (octobre 2009) et INSEE

Répartition départementale



Source : MSS - RES (26 octobre 2009)

↳ 204 associations sportives recensées en 2007/2008.

↳ 19 119 licenciés (en progression)

↳ 596 équipements recensés à travers le R.E.S.

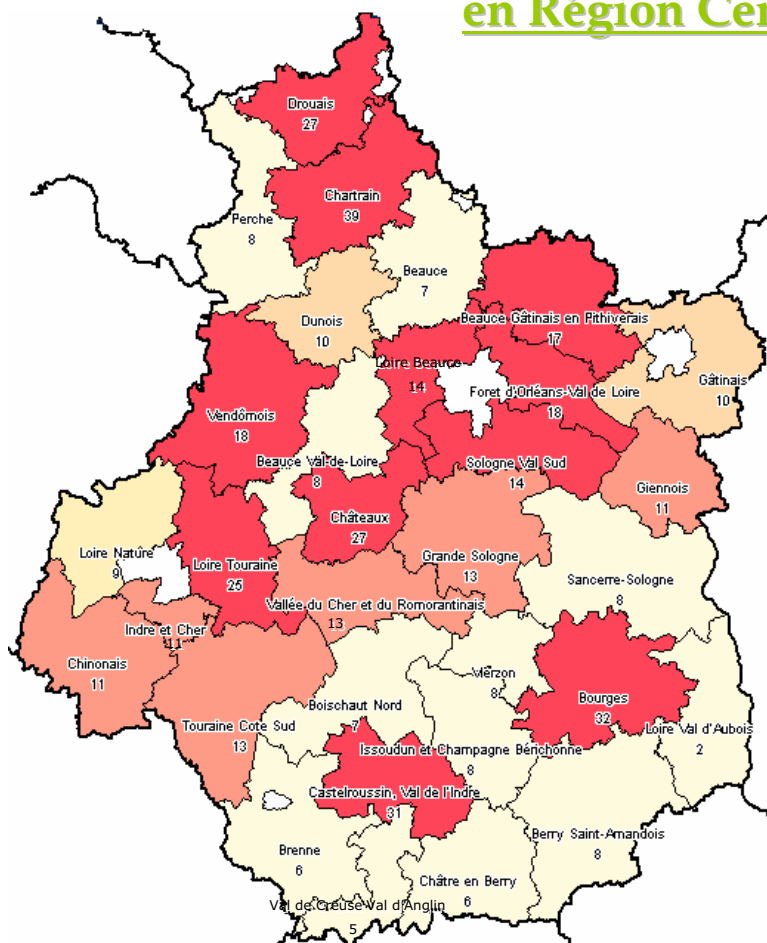
Les équipements répertoriés sont les salles spécialisées de basket-ball et les salles multisports ayant une pratique Basket-ball avérée

Analyse :

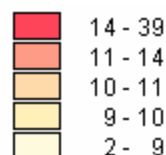
Disparités importantes entre les départements et, ce que ne montrent pas les tableaux, les clubs des grandes villes ont souvent des difficultés à bénéficier des créneaux d'entraînement (Équipements en nombres insuffisants et parfois vétustes).

État des lieux des équipements en 2008/2009

Répartition et Typologie des équipements sur les Pays en Région Centre

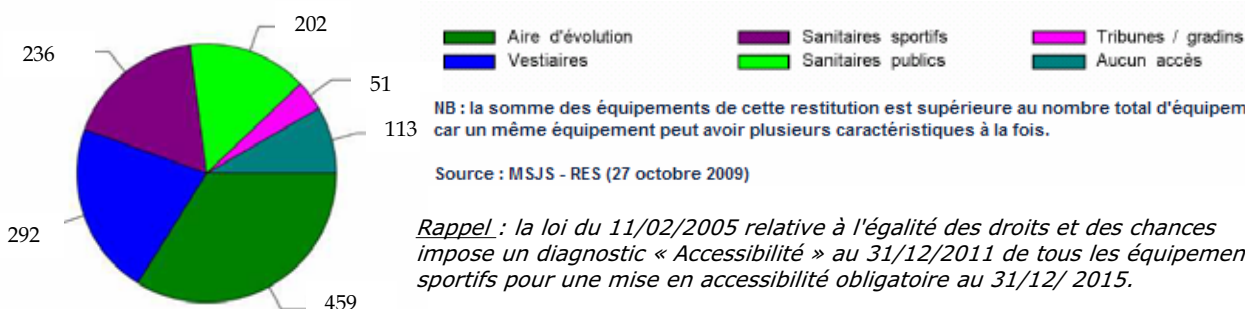


- ✓ Les communes et groupements de communes sont propriétaires de 83% des équipements.
- ✓ Les communes et groupements de communes sont gestionnaires de 84% des équipements.
- ✓ Année moyenne de construction : 1984
- ✓ Part des équipements récents (construits après 1995) : 24%



Source : MSS - RES (26 octobre 2009)

Accessibilité des équipements aux personnes handicapées à mobilité réduite



NB : la somme des équipements de cette restitution est supérieure au nombre total d'équipements, car un même équipement peut avoir plusieurs caractéristiques à la fois.

Source : MSJS - RES (27 octobre 2009)

Rappel : la loi du 11/02/2005 relative à l'égalité des droits et des chances impose un diagnostic « Accessibilité » au 31/12/2011 de tous les équipements sportifs pour une mise en accessibilité obligatoire au 31/12/2015.

Projets de la ligue du Centre de Basket-ball

Projets prioritaires soutenus par la Ligue 2008/2012

Projet : Grande salle type « palais des sports »

Pas de souhait particuliers quant au lieu précis

Opportunité : Accueil de rencontres internationales

Échéance :

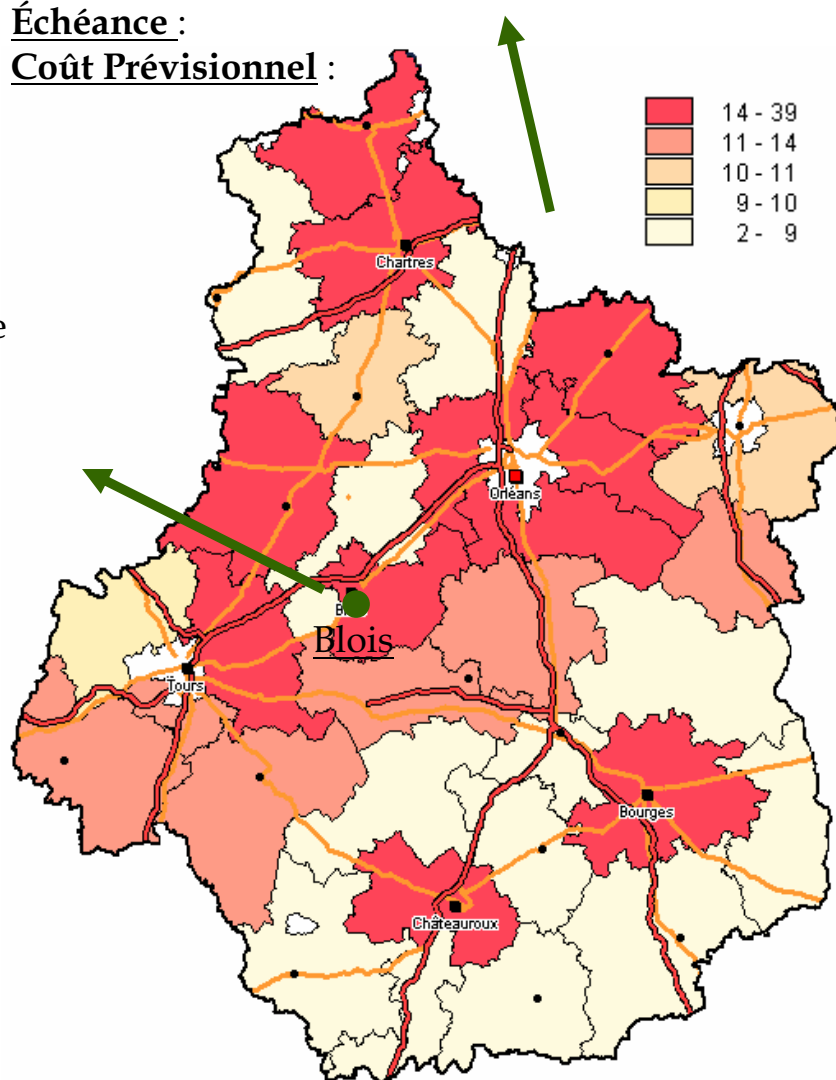
Coût Prévisionnel :

Projet : Construction d'une nouvelle salle.

Opportunité : Permettre à l'ADA Blois d'évoluer en Pro B et de créer un centre de formation.

Échéance :

Coût Prévisionnel :



Schémas directeurs des équipements sportifs en Région Centre 2008/2012

Ligue de Billard du Centre

La Ligue de Billard du Centre

Président : Sylvie PEYRAMAURE

Adresse : 19, allée Jehan de Meung
45 400 FLEURY LES AUBRAIS

Tel : 02.38.83.05.62

Fax : 02.38.84.36.32

Email : sp.lbc15@orange.fr



*Étude réalisée en partenariat entre les Ligues
et Comités Régionaux, le Conseil Régional,
la Direction Régionale de la Jeunesse et des
Sports et le C.R.O.S*

<http://www.res.jeunesse-sports.gouv.fr>



EDITO

Le billard est probablement l'un des plus vieux sport existant. Les premières tables sont apparues au XVème siècle. Louis XI, Richelieu, Louis XIV, Napoléon étaient des amateurs de billard.

De nos jours, le billard se décline en quatre modes de jeu, le Carambole (ou Billard Français), Le 8 Pool, l'Américain et le Snooker. La catégorie 3 Bandes au Carambole est reconnue sport de haut niveau et le billard en général sport olympique.

Plus qu'un divertissement, le billard est un sport à part entière qui requiert beaucoup de qualités telles que concentration, adresse, technique, mémoire visuelle ...

Appartenir à un club affilié permet de bénéficier d'une formation assurée soit par les membres du club soit par un moniteur extérieur. La licence permet de disputer de nombreuses compétitions tant individuelles que par équipes.

Des compétitions spécifiques juniors et féminines sont organisées au niveau national, ce qui n'empêche pas les participants à ces compétitions spécifiques d'accéder aux compétitions seniors.

On peut commencer à pratiquer le billard dès 8 ans et il n'y a pas de limite d'âge.

Dans la Ligue du Centre, forte de 1315 licenciés la saison dernière (c'est la deuxième Ligue de France de par son nombre de licenciés), nous avons plusieurs joueurs ayant déjà disputés des championnats d'Europe tant au Carambole qu'au 8 Pool.

Cette saison deux Championnats de France ont déjà été organisés par la Ligue de Billard du Centre, l'un à Blois, l'autre à Orléans. Le club de Joué les Tours organise chaque saison plusieurs tournois Nationaux 8 Pool, le club d'Orléans un tournoi national 5 Quilles et celui de Chartes un tournoi national à la Bande.

La Ligue de Billard du Centre est une Ligue dynamique, totalement animée par des bénévoles.



La Fédération Française de Billard enregistre depuis quelques années une baisse de ses effectifs. La Ligue quant à elle reste relativement stable, probablement par le développement du Billard à Poches dans la région. La population des licenciés du Carambole représente environ 90% du nombre total des licenciés, mais c'est une population vieillissante. Pour développer notre sport, il est nécessaire d'adjoindre aux clubs existants des salles supplémentaires pour y installer des billards à poches et faire venir les jeunes qui jouent majoritairement dans les salles commerciales ou de signer avec ces mêmes salles commerciales des partenariats comme le permet les nouveaux statuts de la FFB.

Certains clubs possèdent plusieurs types de billard dans la même salle avec une bonne cohabitation des différents types de jeu mais ils sont très peu nombreux.

Les salles de billard doivent être spacieuses, jouer au billard demande de l'espace entre chaque table pour ne pas gêner le joueur d'à côté, c'est pourquoi il est difficile d'installer un club dans des locaux déjà existants. Une fois installé, un billard ne doit plus être bougé. Les salles où on pratique le billard, ne peuvent pas être utilisées à d'autres fins surtout le billard français qui représente 43 clubs sur 48.

En conclusion, l'avenir du billard se trouve dans le développement des clubs mixtes (billard à poches et billard français). Ainsi la pyramide des âges s'équilibrera. Ce développement ne se fera que par l'agrandissement ou la création de nouvelles salles grâce au soutien de toutes les collectivités locales.

Sylvie PEYRAMAURE

Présidente de la Ligue de Billard du Centre

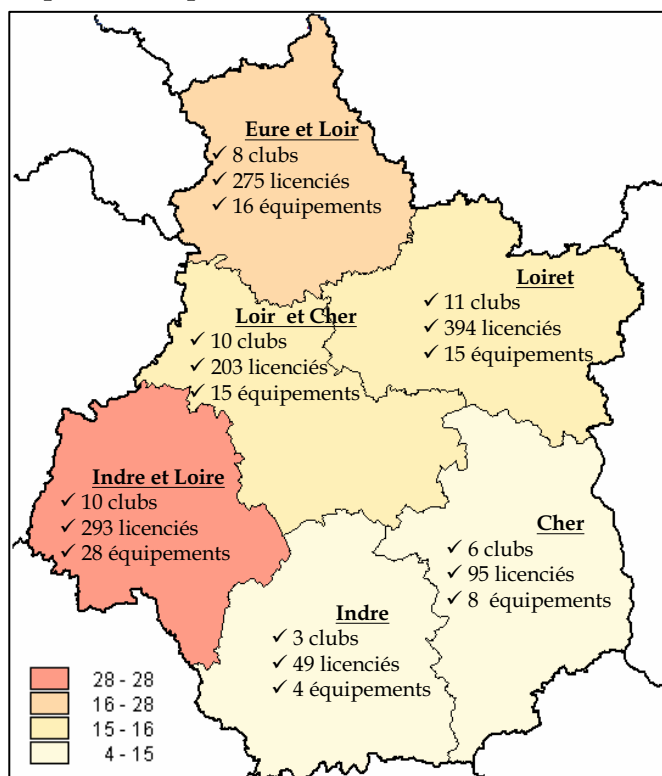
La Ligue de Billard du Centre en quelques chiffres...

Les licenciés et les équipements sportifs de billard

Niveau géographique	Nb total d'équip.	% total d'équip	Licenciés année 2008	Nb de licenciés par équipement	Nb d'équipements pour 10 000 habitants	Population 2006
Cher	8	9,30%	95	11,88	0,25	314 675
Eure-et-Loir	16	18,60%	275	17,19	0,38	421 114
Indre	4	4,65%	49	12,25	0,17	232 959
Indre-et-Loire	28	32,56%	293	10,46	0,48	580 312
Loiret	15	17,44%	394	26,27	0,23	645 325
Loir-et-Cher	15	17,44%	203	13,53	0,46	325 182
Région CENTRE	86	100,00%	1 309	15,22	0,34	2 519 567
TOTAL NATIONAL	876		15 335	17,51	0,14	61 399 541

Source : MSS - RES (9 Novembre 2009) - CHIFFRES CLES (octobre 2009) et INSEE

Répartition départementale



Source : MSS - RES (9 Novembre 2009)

↪ 48 clubs recensés en 2008/2009.

↪ 1310 licenciés (évolution stable)

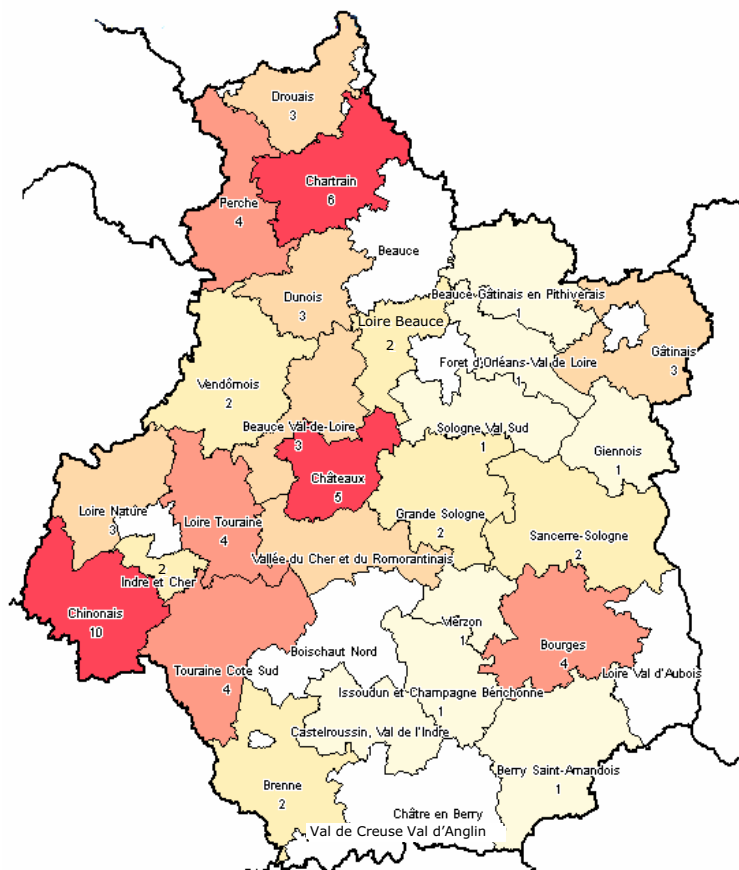
↪ 86 équipements recensés à travers le R.E.S. dont 48 accueillant une pratique fédérale.

Les équipements répertoriés sont les salles et terrains spécialisés, ainsi que les salles non spécialisées ayant une pratique Billard avérée.

Analyse : Près de la moitié des structures ne sont pas affiliées à la FFB. On peut noter une plus forte présence dans les départements du Loiret et de l'Indre et Loire suivi de près par l'Eure et Loir. Les infrastructures se situent tant en milieu urbain que rural. A noter le déséquilibre des équipements entre le nord et le sud de la région, ce qui entraîne un isolement des compétiteurs de l'Indre et du Cher qui ont dû se regrouper avec le Loiret et Cher pour l'organisation de compétitions locales.

État des lieux des équipements en 2008/2009

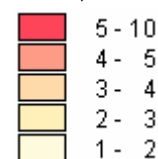
Répartition et Typologie des équipements sur les Pays en Région Centre



✓ Les communes et groupements de communes sont propriétaires de 60,47% des équipements.

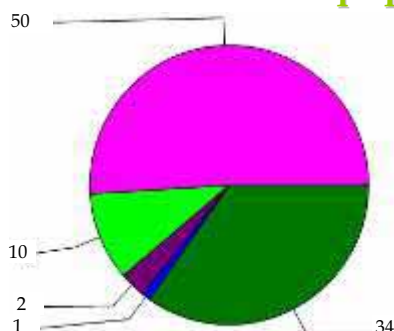
✓ Les communes et groupements de communes sont gestionnaires de 41,86% des équipements.

✓ Part des équipements récents (construits après 1995) : 35,86%



Source : MSS - RES (9 novembre 2009)

Accessibilité des équipements aux personnes handicapées à mobilité réduite



■ Aire d'évolution ■ Sanitaires publics
■ Vestiaires ■ Aucun accès
■ Sanitaires sportifs

NB : la somme des équipements de cette restitution est supérieure au nombre total d'équipements, car un même équipement peut avoir plusieurs caractéristiques à la fois.

MSS - RES (8 novembre 2009)

Rappel : la loi du 11/02/2005 relative à l'égalité des droits et des chances impose un diagnostic « Accessibilité » au 31/12/2011 de tous les équipements sportifs pour une mise en accessibilité obligatoire au 31/12/2015.

Projets de la ligue de Billard du Centre

Projets prioritaires soutenus par la Ligue 2008/2012

Projet : Construction d'une nouvelle salle.

Opportunité : Souhait de la Commune d'installer le club dans une maison des sports.

Échéance : 2010.

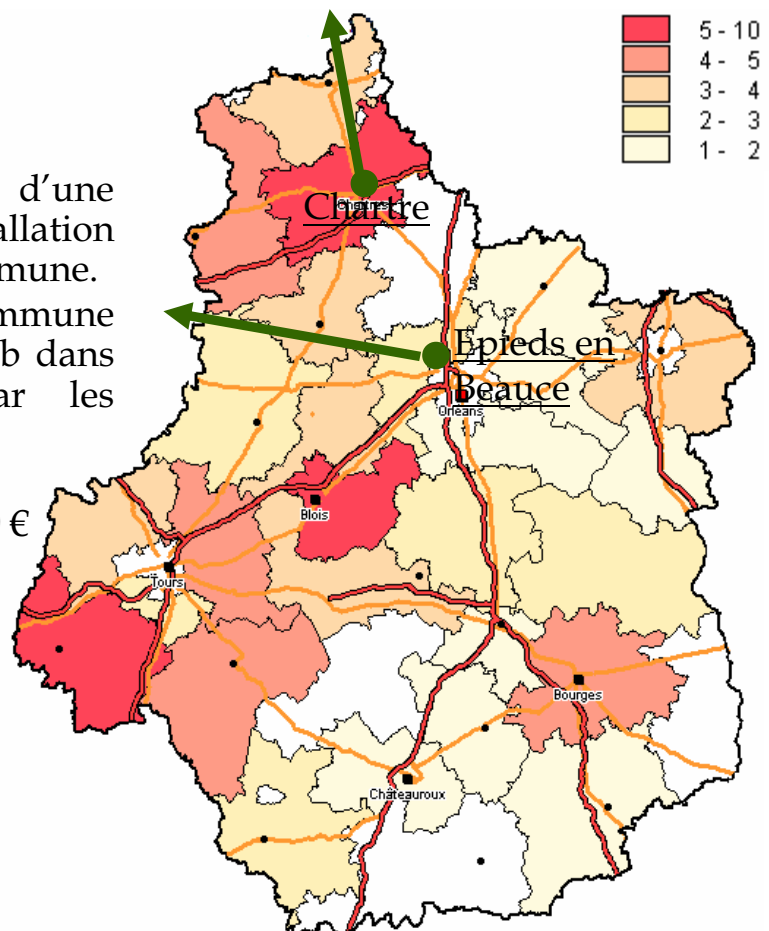
Coût Prévisionnel :

Projet : Construction d'une nouvelle salle ou installation dans des locaux de la commune.

Opportunité : La commune envisage d'installer le club dans des locaux libérés par les scolaires .

Échéance :

Coût Prévisionnel : 50 000 €



Carte des projets des clubs.

Besoins identifiés des clubs en Région Centre 2008/2012

Eure-et-Loir :

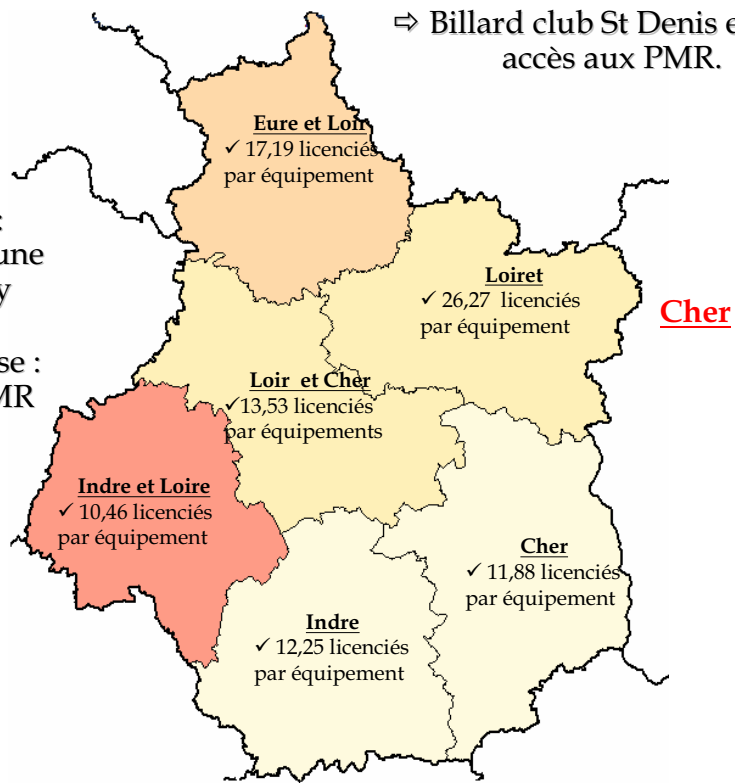
Loiret :

Loir et Cher :

- ⇒ Billard club Vendômois :
prévision d'aménagement d'une
salle supplémentaire pour y
installer des billards pool.
- ⇒ Académie de billard Blésoise :
aménagement de toilettes PMR

- ⇒ Billard club St Denis en Val :
accès aux PMR.

Indre et Loire



Indre

	28 - 28
	16 - 28
	15 - 16
	4 - 15

Source : MSS - RES (9 Novembre 2009)

L'identification des besoins en équipement ne garantit en aucun cas l'obtention de subventions.

Schémas directeurs des équipements sportifs en région Centre 2008/2012 *Ligue d'Escrime Région Centre*

La Ligue d'Escrime Région Centre



Président : Yannick LECLEACH

Adresse : Maison des Sports
1240 Rue de la Bergeresse
45160 OLIVET

Tel : 02.38.49.88.72

Fax : 02.38.49.88.73

Courriel : yannick.lecleach@wanadoo.fr

Site : www.escrime-centre.fr



*Étude réalisée en partenariat entre les Ligues
et Comités Régionaux, le Conseil Régional,
la Direction Régionale de la Jeunesse et des
Sports et le C.R.O.S*

<http://www.res.jeunesse-sports.gouv.fr>





EDITO

La ligue du Centre soutient le développement de l'escrime sur tout le territoire, l'un des aspects permettant de structurer la pratique est de pouvoir disposer de salles spécifiques. Depuis une dizaine d'années des progrès importants ont été fait, et de nombreux clubs peuvent disposer d'infrastructure de qualité, à Bourges, à Orléans, Chartres, Châteauroux mais il existe encore trop de lieux inadaptés. En effet l'escrime a besoin pour pouvoir offrir un accueil et un enseignement de qualité, de salles adaptées.

La mutualisation est souvent possible, des espaces communs, vestiaires, espace de rangement, bureau peuvent permettre de limiter les coûts mais il est indispensable de pouvoir disposer d'un espace de pratique spécifique.

La volonté de la ligue, augmenter son taux de pénétration, actuellement de 0,88 pour 1 000 habitants, pour le conformer au taux moyen observé en France 0,94 nous oblige à une politique volontariste en terme de formation qui ne pourra vraiment se traduire sur tout le territoire qu'à la condition de disposer d'infrastructures performantes.

C'est le sens de la collaboration de la ligue au travail mené par la région et l'État.

Yannick LECLEACH
Président de la Ligue du Centre d'Escrime



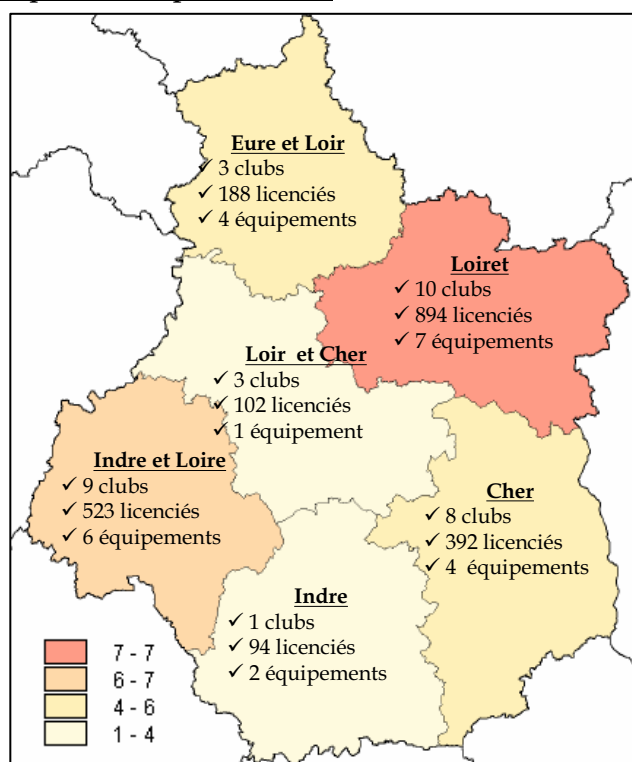
La Ligue d' Escrime Région Centre en quelques chiffres...

Les licenciés et les équipements sportifs d' Escrime

Niveau géographique	Nb total d'équip.	% total d'équip	Licenciés 2008	Nb de licenciés par équipement	Nb d'équipements pour 10 000 habitants	Population 2006
Cher	4	16,67%	425	106,25	0,12	323 579
Eure-et-Loir	4	23,81%	279	69,75	0,09	433 053
Indre	2	4,76%	91	45,50	0,08	240 565
Indre-et-Loire	6	16,67%	549	91,50	0,10	595 100
Loiret	7	30,95%	1 058	151,14	0,11	663 219
Loir-et-Cher	1	7,14%	129	129,00	0,03	355 749
Région CENTRE	24	100,00%	2 531	105,46	0,09	2 611 265
TOTAL NATIONAL	1 095		58 951	53,84	0,17	64 621 007

Source : MSS - RES (26 octobre 2009) - CHIFFRES CLES (octobre 2009) et INSEE

Répartition départementale



Source : MSS - RES (26 octobre 2009)

- ↪ 27 clubs recensés en 2008.
- ↪ 2 531 licenciés (en progression)
- ↪ 24 équipements recensés à travers le R.E.S.

Les équipements répertoriés sont les salles spécialisées d'escrime.

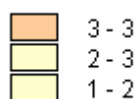


État des lieux des équipements en 2008/2009

Répartition et typologie des équipements sur les Pays en région Centre

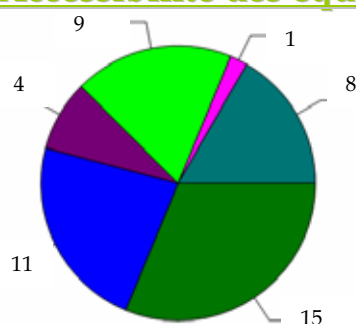


- ✓ 85,71% des équipements sont la propriété des communes et groupements de communes.
- ✓ 83,33% des équipements sont gérés par les communes et groupements de communes
- ✓ Part des équipements récents (construits après 1995) : 19,05%



Source : MSS - RES (26 octobre 2009)

Accessibilité des équipements aux personnes handicapées à mobilité réduite



- Aire d'évolution
- Sanitaires sportifs
- Vestiaires
- Sanitaires publics
- Tribunes / gradins
- Aucun accès

NB : la somme des équipements de cette restitution est supérieure au nombre total d'équipements, car un même équipement peut avoir plusieurs caractéristiques à la fois.

Source : MSJS - RES (27 octobre 2009)

Rappel : la loi du 11/02/2005 relative à l'égalité des droits et des chances impose un diagnostic « Accessibilité » au 31/12/2011 de tous les équipements sportifs pour une mise en accessibilité obligatoire au 31/12/ 2015.



Projets de la ligue d'Esgrime Région Centre

Projets prioritaires soutenus par la Ligue 2008/2012

Projet : construction d'une salle dans une commune moyenne à fort potentiel - Vierzon.

Opportunité : projet de regroupement de 3 disciplines (escrime, boxe et tennis de table).

Échéance : 2010/2011

Coût Prévisionnel : à déterminer.

Projet : construction d'une salle permettant de structurer la pratique à Tours.

Opportunité : 300 licenciés et la possibilité de se grouper avec la boxe.

Échéance : 2011/2012.

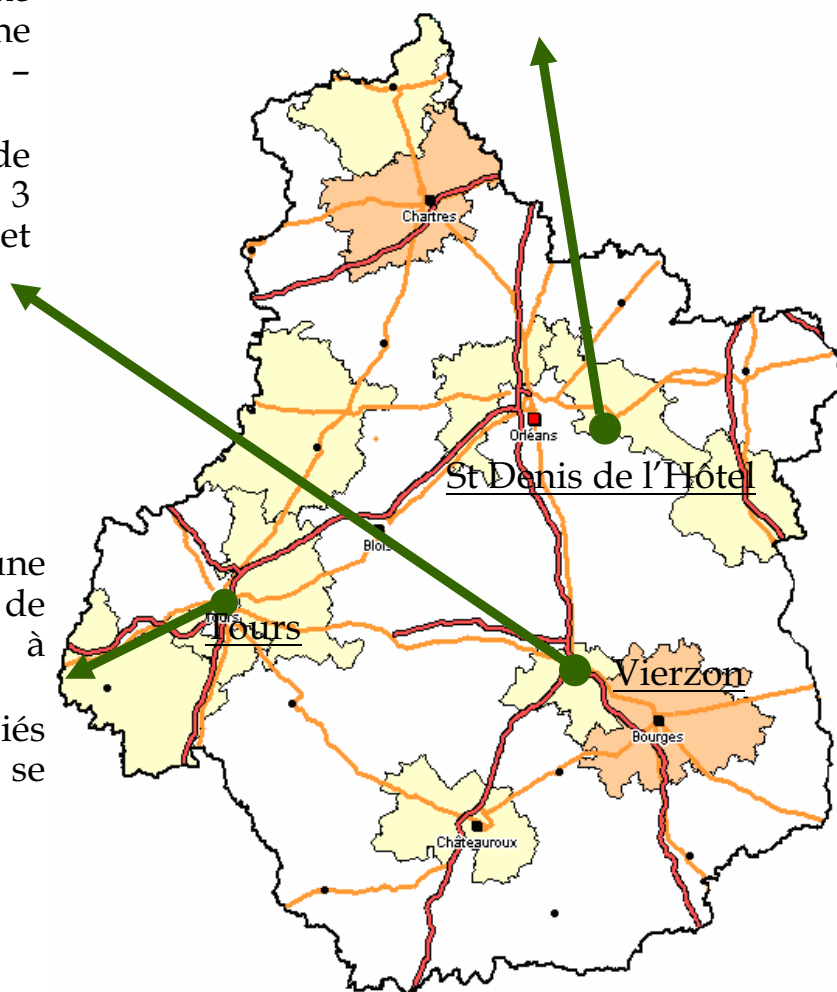
Coût Prévisionnel : 2 000 000 €

Projet : construction d'une salle spécifique en zone rurale - St Denis de l'Hôtel.

Opportunité : projet soutenu par l'intercommunalité.

Échéance : à déterminer.

Coût Prévisionnel : à déterminer.





Carte des projets des clubs.

Besoins identifiés des clubs en région Centre 2008/2012

Eure-et-Loir :

⇒ Pas de projet identifié.

Loiret :

⇒ Pas de projet identifié.


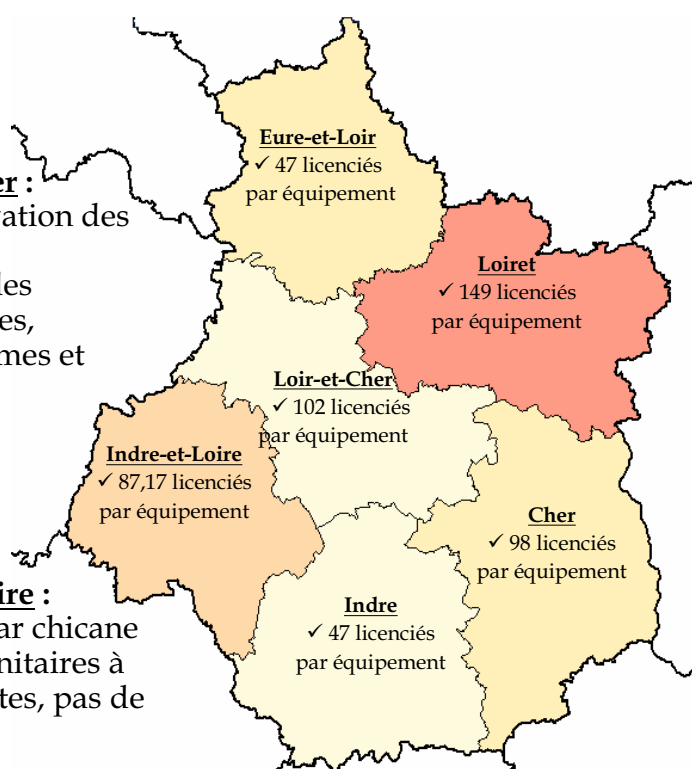
Loir-et-Cher :

⇒ **Vendôme** : rénovation des pistes.

⇒ **Blois** : réfection des sanitaires et vestiaires, séparation des hommes et femmes.

Indre-et-Loire :

⇒ **Monts** : entrée par chicane à revoir, tous les sanitaires à refaire (portes étroites, pas de barres).



Cher :

⇒ **St Doulchard** : aménagement d'un vestiaire avec sanitaires et d'un club house - extension de la salle d'armes avec 4 pistes complémentaires.

Indre :

⇒ **Châteauroux** : climatisation.