

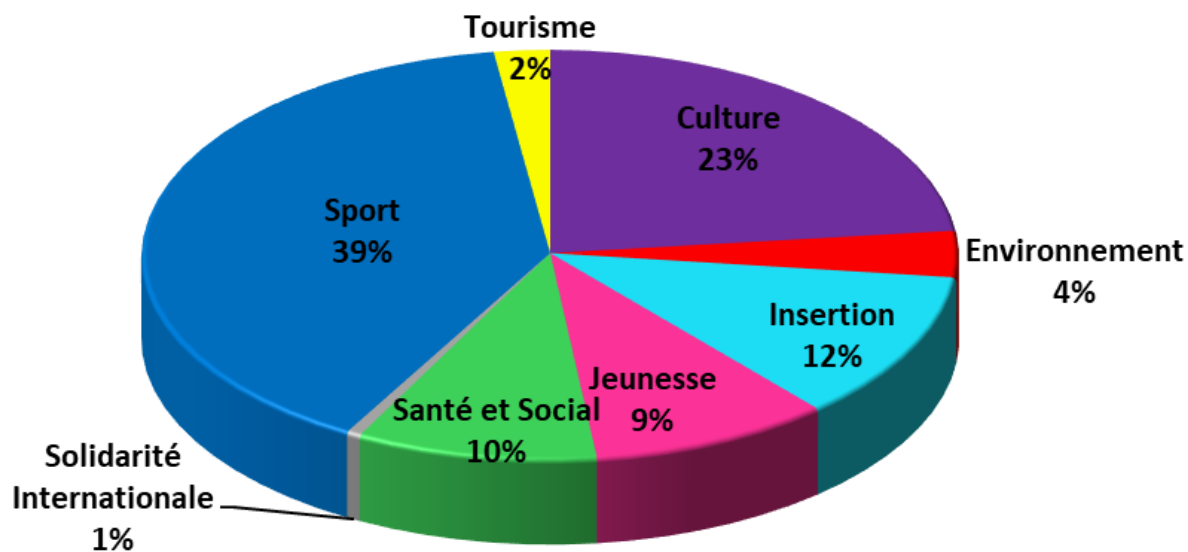
BILAN 2019 DU DISPOSITIF CAP'ASSO

*Données de références : commissions permanentes régionales de 2019 des dossiers accompagnés par le mouvement sportif

BILAN GLOBAL – DU DISPOSITIF CAP'ASSO

Ventilation par secteur des projets subventionnés en 2019

357 projets ont fait l'objet d'une décision en 2019, dont 225 renouvellements.



BILAN SPORT DU DISPOSITIF CAP'ASSO

2019 :

- 139 projets instruits par le CROS Centre Val de Loire ont reçu un accord favorable de la Région, lors des 4 commissions permanentes régionales. 55 projets ont été refusés (soit 28 % des dossiers déposés) et 4 projets ont été reportés.
- 3 143 000 € ont été accordés aux associations sportives par la Région.

Depuis le démarrage du dispositif :

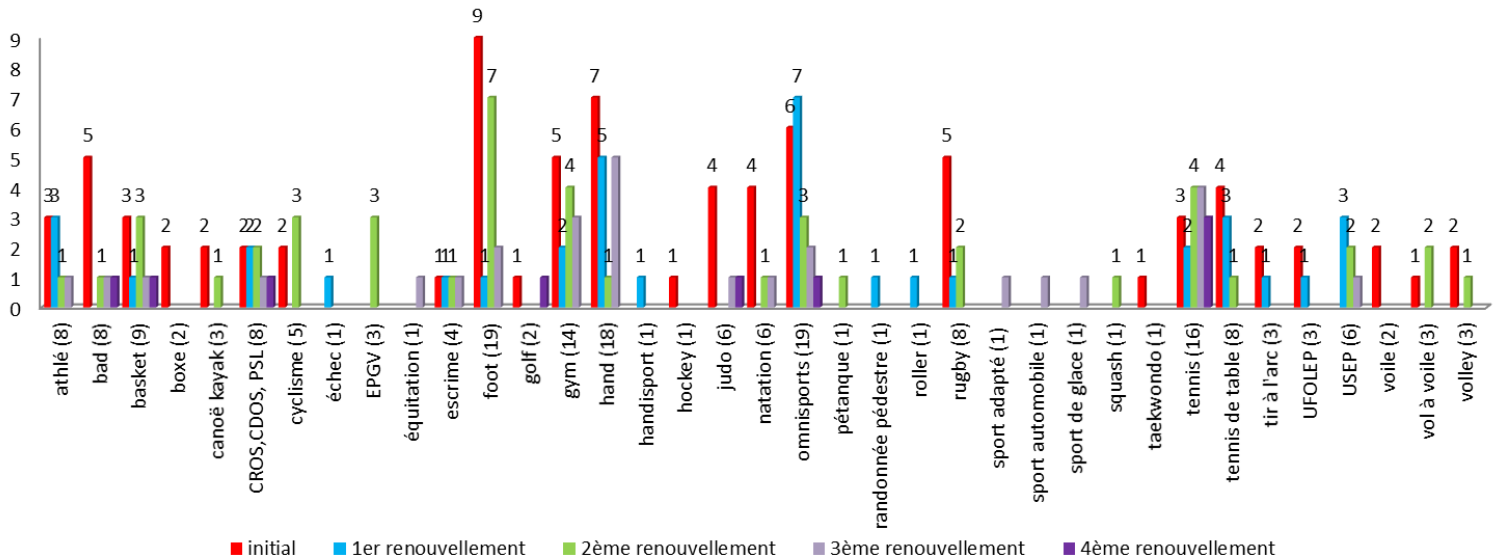
- 1 681 projets instruits par le CROS CVL ont reçu un accord favorable,
- 45 390 690 € ont été accordés aux associations sportives de la Région.

Sur les 1 681 projets sport :

- 1 563 projets ont été accompagnés par le CROS CVL,
- 118 projets ont été consultés par le CROS CVL pour visa simple (dont 34% en 2019).



Ventilation des projets par discipline en 2019



Ventilation des projets par nombre de postes :

2019 :

- 179 projets déposés incluent 1 poste, soit 90 %
- 16 projets déposés incluent 2 postes, soit 8 %
- 3 projets déposés incluent 3 postes, soit 2 %

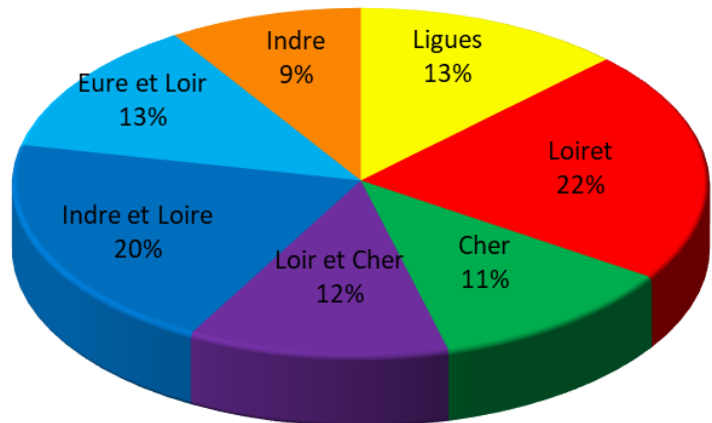
Depuis le démarrage du dispositif :

- 1 481 projets déposés incluent 1 poste, soit 85 %
- 207 projets déposés incluent 2 postes, soit 12 %
- 42 projets déposés incluent 3 postes, soit 2 %
- 10 projets déposés incluent 4 postes, soit 1 %

Ventilation des projets par départements :

2019 :

- 25 projets ont été déposés par les ligues,
- 43 projets issus des clubs et des comités départementaux du Loiret ont été déposés,
- 23 projets issus du Cher,
- 24 projets issus du Loir et Cher,
- 40 projets issus de l'Indre et Loire,
- 25 projets issus de l'Eure et Loir,
- 18 projets issus de l'Indre.



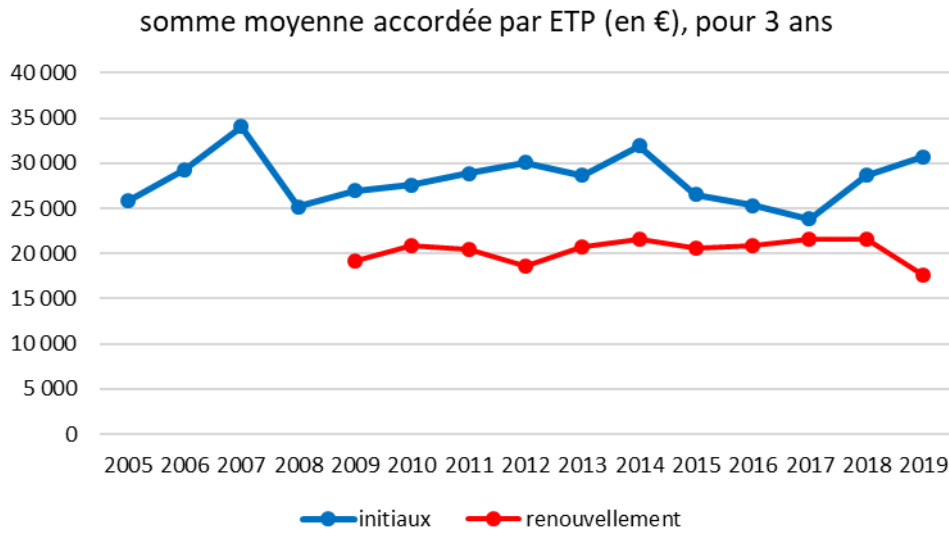
Depuis le démarrage du dispositif :

- 200 projets ligues,
- 355 projets clubs et des comités départementaux du Loiret,
- 271 projets du Cher,
- 235 projets du Loir et Cher,
- 330 projets de l'Indre et Loire,
- 193 projets départementaux de l'Eure et Loir,
- 156 projets de l'Indre.

■ Ligues ■ Loiret ■ Cher ■ Loir et Cher ■ Indre et Loire ■ Eure et Loir ■ Indre

Sommes accordées (sur la durée de la convention, 3 années) :

Depuis le démarrage du dispositif la somme moyenne accordée par Equivalent temps Plein (ETP) est de 24 488 €.



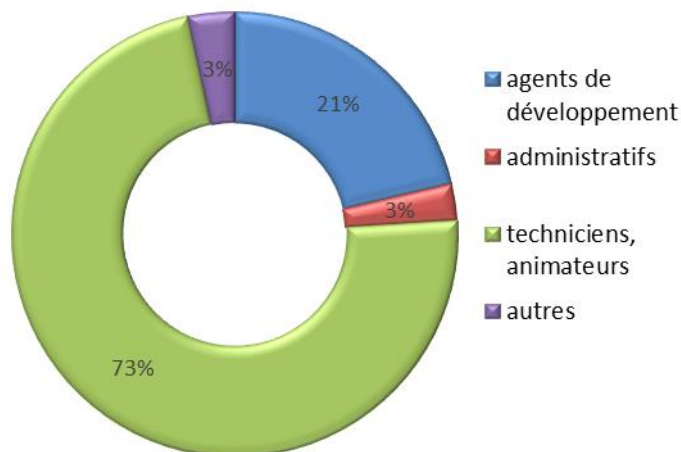
Typologie des postes subventionnés :

2019 :
Les 139 projets représentent 141,58 ETP et 150 emplois

52 dossiers « initiaux »
 - 48 postes créés soit 43,49 ETP.
 - 7 postes consolidés (suite à un emploi aidé) soit 5,6 ETP.
 Avec une aide de la région à hauteur de 30 729 € par ETP.

87 dossiers « renouvellement »
 - 36 1^{er} renouvellement : 38 postes consolidés soit 36,99 ETP.
 Avec une aide de la région à hauteur de 18 883 € par ETP.
 - 28 2^{ème} renouvellement : 34 postes consolidés soit 33,5 ETP.
 Avec une aide de la région à hauteur de 17 403 € par ETP.
 - 23 3^{ème} renouvellement : 23 postes consolidés soit 22 ETP.
 Avec une aide de la région à hauteur de 16 045 € par ETP.

Les dossiers renouvellements représentent 63 % des projets.



Depuis le démarrage du dispositif :
 Les 1681 projets représentent 1 853,59 ETP soit 1 984 emplois.
 - 616 postes créés soit 566,33 ETP,
 - 1 358 postes consolidés soit 1 287,26 ETP,
 - Dont 790 dossiers « renouvellement » qui représentent 917 emplois et 879,98 ETP.

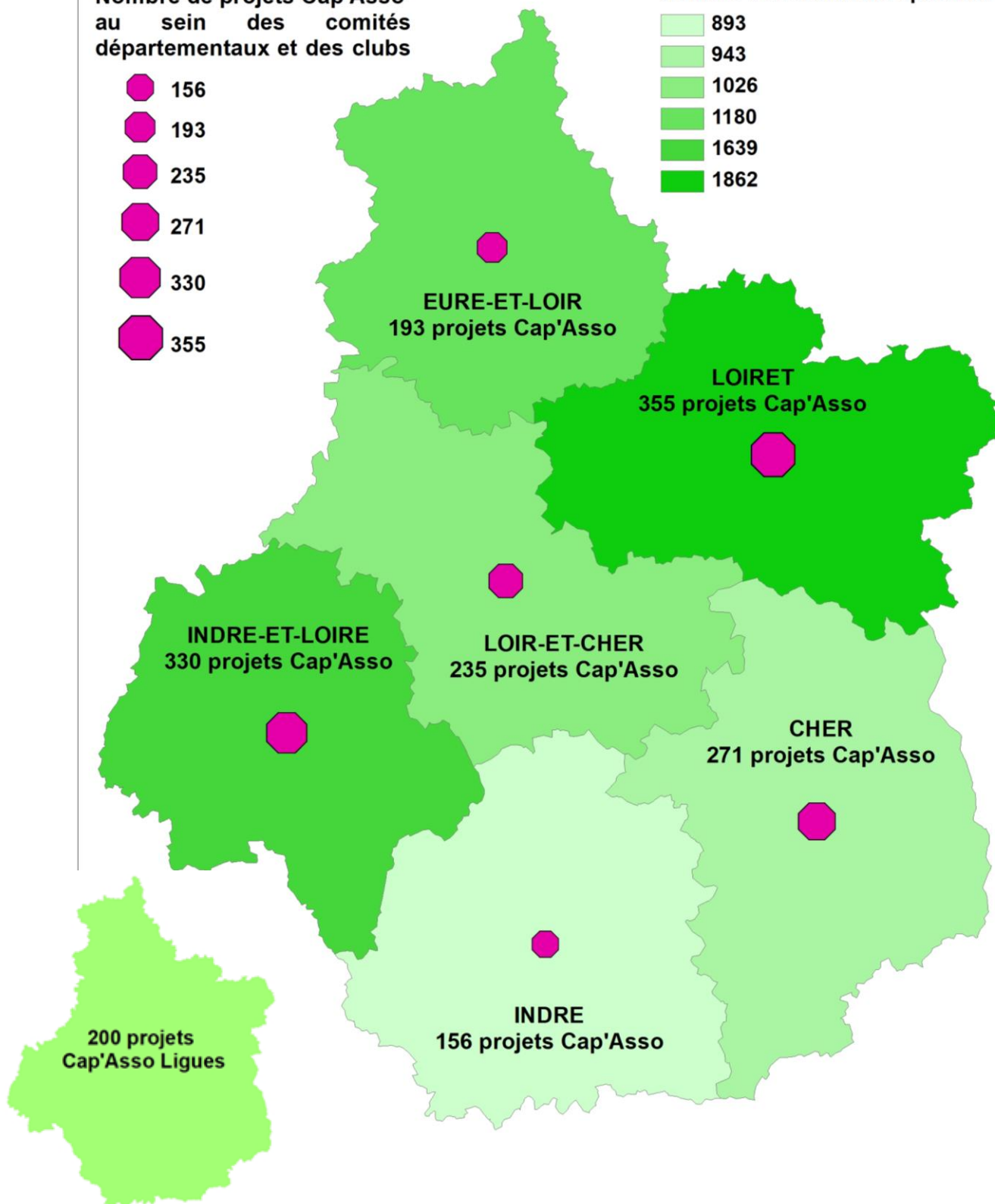
Répartition départementale des dossiers Cap'Asso en 2019

Nombre de projets Cap'Asso au sein des comités départementaux et des clubs

- 156
- 193
- 235
- 271
- 330
- 355

Nombre d'associations sportives

- 893
- 943
- 1026
- 1180
- 1639
- 1862



Réalisation cartographique : CROS Centre - Val de Loire (Fevrier 2020).
Sources : Ministère des Sports (nombre d'associations sportives 2017)
CROS Centre - Val de Loire (nombre de projets Cap'asso 2019)

0 30 60 Kilomètres